



UNIVERSIDADE FEDERAL DA PARAÍBA - UFPB

**RELATÓRIO CONTÁBIL
2023**

- **Declaração do Contador**
- **Demonstrações Contábeis**
 - **Notas Explicativas**

UNIVERSIDADE FEDERAL DA PARAÍBA – 26240

DECLARAÇÃO DO CONTADOR - 2023

De acordo com análise realizada nos Demonstrativos Contábeis, Balancetes e Auditores Contábeis (CONDESAUD), declaro que os demonstrativos constantes do SIAFI (Balanços Orçamentário, Financeiro e Patrimonial; Demonstrações das Variações Patrimoniais, dos Fluxos de Caixa e das Mutações do Patrimônio Líquido), regidos pela Lei nº 4.320/1964 e pelas Normas Brasileiras de Contabilidade Aplicada ao Setor Público NBCT 16.6 aprovada pela Resolução CFC nº 1133/2008, relativos ao **exercício de 2023 do órgão 26240 – UFPB - Universidade Federal da Paraíba**, refletem adequada e integralmente a situação orçamentária, financeira e patrimonial, **exceto** quanto aos assuntos mencionados a seguir:

Depreciação e Amortização – os ajustes no sistema interno do órgão (SIPAC) começaram a ser realizados, para que se proceda aos lançamentos da Depreciação e Amortização dos bens móveis e imóveis. Além disso, a implantação do SIADS – Sistema Integrado de Administração de Serviços relativa ao módulo patrimônio foi iniciada, restando pendente a migração da base de dados do sistema anterior.

Reavaliação de Ativos (bens móveis e imóveis): com relação aos bens móveis, a área responsável está realizando o levantamento do patrimônio e quanto aos bens imóveis, a área responsável deverá elaborar Laudo de Avaliação de Imóveis, atribuindo valor (mensuração) ao imóveis, bem como o seu ajuste de valor (reavaliação).

Obras em Andamento – a referida conta não está conciliada e ajustada, devido à ausência de processos físicos e documentos de suporte para os procedimentos contábeis, referente às obras concluídas.

Bens móveis em Andamento (Importações em Andamento e Bens Móveis em Elaboração) - a referida conta não está conciliada e ajustada, devido à ausência de processos e documentos de suporte para os procedimentos contábeis.

Empenhos Inscritos e reinscritos em Restos a Pagar – todos os empenhos que foram indicados e autorizados, através dos processos 23074.000593/2024-52 e 23074.000586/2024-47 pelo ordenador de despesa foram inscritos em Restos a Pagar, porém alguns não atendem ao que dispõe o Decreto 93.782/86 e Lei 4.320/64.

Ana Patrícia Guedes de Souza - CRC 006874/O-3 PB



MINISTÉRIO DA FAZENDA
SECRETARIA DO TESOURO NACIONAL

EXERCÍCIO 2023	PERÍODO QUARTO TRIMESTRE (Encerrado)
EMISSÃO 19/01/2024	PÁGINA 1
VALORES EM UNIDADES DE REAL	

TÍTULO	BALANÇO ORÇAMENTÁRIO - TODOS OS ORÇAMENTOS
SUBTÍTULO	26240 - UNIVERSIDADE FEDERAL DA PARAIBA - AUTARQUIA
ORGAO SUPERIOR	26000 - MINISTERIO DA EDUCACAO

RECEITA				
RECEITAS ORÇAMENTÁRIAS	PREVISÃO INICIAL	PREVISÃO ATUALIZADA	RECEITAS REALIZADAS	SALDO
RECEITAS CORRENTES	10.530.076,00	10.530.076,00	6.432.877,40	-4.097.198,60
Receitas Tributárias	-	-	-	-
Impostos	-	-	-	-
Taxas	-	-	-	-
Contribuições de Melhoria	-	-	-	-
Receitas de Contribuições	-	-	-	-
Contribuições Sociais	-	-	-	-
Contribuições de Intervenção no Domínio Econômico	-	-	-	-
Cont. Entidades Privadas de Serviço Social Formação Profis.	-	-	-	-
Receita Patrimonial	1.947.053,00	1.947.053,00	2.657.294,70	710.241,70
Exploração do Patrimônio Imobiliário do Estado	1.947.053,00	1.947.053,00	2.657.294,70	710.241,70
Valores Mobiliários	-	-	-	-
Delegação de Serviços Públicos	-	-	-	-
Exploração de Recursos Naturais	-	-	-	-
Exploração do Patrimônio Intangível	-	-	-	-
Cessão de Direitos	-	-	-	-
Demais Receitas Patrimoniais	-	-	-	-
Receita Agropecuária	160.190,00	160.190,00	14.235,00	-145.955,00
Receita Industrial	550.000,00	550.000,00	-	-550.000,00
Receitas de Serviços	7.868.527,00	7.868.527,00	3.675.804,41	-4.192.722,59
Serviços Administrativos e Comerciais Gerais	7.868.527,00	7.868.527,00	3.675.804,41	-4.192.722,59
Serviços e Atividades Referentes à Navegação e ao Transporte	-	-	-	-
Serviços e Atividades Referentes à Saúde	-	-	-	-
Serviços e Atividades Financeiras	-	-	-	-
Outros Serviços	-	-	-	-
Transferências Correntes	-	-	-	-
Outras Receitas Correntes	4.306,00	4.306,00	85.543,29	81.237,29
Multas Administrativas, Contratuais e Judiciais	4.306,00	4.306,00	83.220,07	78.914,07
Indenizações, Restituições e Ressarcimentos	-	-	2.323,22	2.323,22
Bens, Direitos e Valores Incorporados ao Patrimônio Público	-	-	-	-
Multas e Juros de Mora das Receitas de Capital	-	-	-	-
Demais Receitas Correntes	-	-	-	-
RECEITAS DE CAPITAL	352.000,00	352.000,00	-	-352.000,00
Operações de Crédito	-	-	-	-
Operações de Crédito Internas	-	-	-	-
Operações de Crédito Externas	-	-	-	-
Alienação de Bens	352.000,00	352.000,00	-	-352.000,00
Alienação de Bens Móveis	352.000,00	352.000,00	-	-352.000,00
Alienação de Bens Imóveis	-	-	-	-
Alienação de Bens Intangíveis	-	-	-	-
Amortização de Empréstimos	-	-	-	-
Transferências de Capital	-	-	-	-



MINISTÉRIO DA FAZENDA
SECRETARIA DO TESOURO NACIONAL

EXERCÍCIO 2023	PERÍODO QUARTO TRIMESTRE (Encerrado)
EMISSÃO 19/01/2024	PÁGINA 2
VALORES EM UNIDADES DE REAL	

TÍTULO	BALANÇO ORÇAMENTÁRIO - TODOS OS ORÇAMENTOS
SUBTÍTULO	26240 - UNIVERSIDADE FEDERAL DA PARAIBA - AUTARQUIA
ORGAO SUPERIOR	26000 - MINISTERIO DA EDUCACAO

RECEITA				
RECEITAS ORÇAMENTÁRIAS	PREVISÃO INICIAL	PREVISÃO ATUALIZADA	RECEITAS REALIZADAS	SALDO
Outras Receitas de Capital	-	-	-	-
Integralização do Capital Social	-	-	-	-
Resultado do Banco Central do Brasil	-	-	-	-
Remuneração das Disponibilidades do Tesouro Nacional	-	-	-	-
Resgate de Títulos do Tesouro Nacional	-	-	-	-
Demais Receitas de Capital	-	-	-	-
SUBTOTAL DE RECEITAS	10.882.076,00	10.882.076,00	6.432.877,40	-4.449.198,60
REFINANCIAMENTO	-	-	-	-
Operações de Crédito Internas	-	-	-	-
Mobiliária	-	-	-	-
Contratual	-	-	-	-
Operações de Crédito Externas	-	-	-	-
Mobiliária	-	-	-	-
Contratual	-	-	-	-
SUBTOTAL COM REFINANCIAMENTO	10.882.076,00	10.882.076,00	6.432.877,40	-4.449.198,60
DEFICIT			2.153.118.590,08	2.153.118.590,08
TOTAL	10.882.076,00	10.882.076,00	2.159.551.467,48	2.148.669.391,48
CRÉDITOS ADICIONAIS ABERTOS	-	141.133.806,00	-	-141.133.806,00
Superavit Financeiro	-	-	-	-
Excesso de Arrecadação	-	-	-	-
Créditos Cancelados	-	141.133.806,00	-	-

DESPESA						
DESPESAS ORÇAMENTÁRIAS	DOTAÇÃO INICIAL	DOTAÇÃO ATUALIZADA	DESPESAS EMPENHADAS	DESPESAS LIQUIDADAS	DESPESAS PAGAS	SALDO DA DOTAÇÃO
DESPESAS CORRENTES	1.990.070.037,00	2.111.370.709,00	2.123.465.665,69	2.083.266.740,91	1.866.519.021,58	-12.094.956,69
Pessoal e Encargos Sociais	1.808.201.169,00	1.907.609.302,00	1.894.204.527,83	1.893.462.856,81	1.685.625.534,60	13.404.774,17
Juros e Encargos da Dívida	-	-	-	-	-	-
Outras Despesas Correntes	181.868.868,00	203.761.407,00	229.261.137,86	189.803.884,10	180.893.486,98	-25.499.730,86
DESPESAS DE CAPITAL	12.223.444,00	32.056.578,00	36.085.801,79	5.649.441,08	5.611.938,29	-4.029.223,79
Investimentos	12.223.444,00	32.056.578,00	36.085.801,79	5.649.441,08	5.611.938,29	-4.029.223,79
Inversões Financeiras	-	-	-	-	-	-
Amortização da Dívida	-	-	-	-	-	-
RESERVA DE CONTINGÊNCIA	-	-	-	-	-	-
SUBTOTAL DAS DESPESAS	2.002.293.481,00	2.143.427.287,00	2.159.551.467,48	2.088.916.181,99	1.872.130.959,87	-16.124.180,48
AMORTIZAÇÃO DA DÍVIDA / REFINANCIAMENTO	-	-	-	-	-	-
Amortização da Dívida Interna	-	-	-	-	-	-
Dívida Mobiliária	-	-	-	-	-	-
Outras Dívidas	-	-	-	-	-	-
Amortização da Dívida Externa	-	-	-	-	-	-
Dívida Mobiliária	-	-	-	-	-	-
Outras Dívidas	-	-	-	-	-	-
SUBTOTAL COM REFINANCIAMENTO	2.002.293.481,00	2.143.427.287,00	2.159.551.467,48	2.088.916.181,99	1.872.130.959,87	-16.124.180,48



MINISTÉRIO DA FAZENDA
SECRETARIA DO TESOURO NACIONAL

EXERCÍCIO 2023	PERÍODO QUARTO TRIMESTRE (Encerrado)
EMISSÃO 19/01/2024	PÁGINA 3
VALORES EM UNIDADES DE REAL	

TÍTULO	BALANÇO ORÇAMENTÁRIO - TODOS OS ORÇAMENTOS
SUBTÍTULO	26240 - UNIVERSIDADE FEDERAL DA PARAIBA - AUTARQUIA
ÓRGÃO SUPERIOR	26000 - MINISTÉRIO DA EDUCAÇÃO

DESPESA						
DESPESAS ORÇAMENTÁRIAS	DOTAÇÃO INICIAL	DOTAÇÃO ATUALIZADA	DESPESAS EMPENHADAS	DESPESAS LIQUIDADAS	DESPESAS PAGAS	SALDO DA DOTAÇÃO
TOTAL	2.002.293.481,00	2.143.427.287,00	2.159.551.467,48	2.088.916.181,99	1.872.130.959,87	-16.124.180,48

ANEXO 1 - DEMONSTRATIVO DE EXECUÇÃO DOS RESTOS A PAGAR NÃO PROCESSADOS

DESPESAS ORÇAMENTÁRIAS	INSCRITOS EM EXERCÍCIOS ANTERIORES	INSCRITOS EM 31 DE DEZEMBRO DO EXERCÍCIO ANTERIOR	LIQUIDADOS	PAGOS	CANCELADOS	SALDO
DESPESAS CORRENTES	4.437.948,33	44.968.754,17	36.157.065,70	35.834.294,80	907.895,10	12.664.512,60
Pessoal e Encargos Sociais	3.439,30	594.238,35	496.375,62	496.375,62	-	101.302,03
Juros e Encargos da Dívida	-	-	-	-	-	-
Outras Despesas Correntes	4.434.509,03	44.374.515,82	35.660.690,08	35.337.919,18	907.895,10	12.563.210,57
DESPESAS DE CAPITAL	6.585.603,48	11.912.950,25	4.629.216,84	4.627.883,73	353.090,54	13.517.579,46
Investimentos	6.585.603,48	11.912.950,25	4.629.216,84	4.627.883,73	353.090,54	13.517.579,46
Inversões Financeiras	-	-	-	-	-	-
Amortização da Dívida	-	-	-	-	-	-
TOTAL	11.023.551,81	56.881.704,42	40.786.282,54	40.462.178,53	1.260.985,64	26.182.092,06

ANEXO 2 - DEMONSTRATIVO DE EXECUÇÃO RESTOS A PAGAR PROCESSADOS E NÃO PROCESSADOS LIQUIDADOS

DESPESAS ORÇAMENTÁRIAS	INSCRITOS EM EXERCÍCIOS ANTERIORES	INSCRITOS EM 31 DE DEZEMBRO DO EXERCÍCIO ANTERIOR	PAGOS	CANCELADOS	SALDO
DESPESAS CORRENTES	3.043,46	149.287.419,62	148.995.628,99	18.000,00	276.834,09
Pessoal e Encargos Sociais	-	136.830.377,72	136.830.377,72	-	-
Juros e Encargos da Dívida	-	-	-	-	-
Outras Despesas Correntes	3.043,46	12.457.041,90	12.165.251,27	18.000,00	276.834,09
DESPESAS DE CAPITAL	-	307.559,37	307.559,37	-	-
Investimentos	-	307.559,37	307.559,37	-	-
Inversões Financeiras	-	-	-	-	-
Amortização da Dívida	-	-	-	-	-
TOTAL	3.043,46	149.594.978,99	149.303.188,36	18.000,00	276.834,09



MINISTÉRIO DA FAZENDA
SECRETARIA DO TESOURO NACIONAL

EXERCÍCIO 2023	PERÍODO QUARTO TRIMESTRE (Encerrado)
EMIÇÃO 22/01/2024	PÁGINA 1
VALORES EM UNIDADES DE REAL	

TÍTULO	BALANÇO FINANCEIRO - TODOS OS ORÇAMENTOS
SUBTÍTULO	26240 - UNIVERSIDADE FEDERAL DA PARAIBA - AUTARQUIA
ORGAO SUPERIOR	26000 - MINISTERIO DA EDUCACAO

INGRESSOS			DISPÊNDIOS		
ESPECIFICAÇÃO	2023	2022	ESPECIFICAÇÃO	2023	2022
Receitas Orçamentárias	6.432.877,40	7.501.233,13	Despesas Orçamentárias	2.159.551.467,48	1.996.920.415,14
Ordinárias	-	-	Ordinárias	1.391.629.246,52	1.238.892.563,39
Vinculadas	6.513.261,96	9.043.486,22	Vinculadas	767.922.220,96	758.027.851,75
Educação	1.123,22	513.405,04	Educação	15.762,51	23.702.552,12
Previdência Social (RPPS)	-	-	Seguridade Social (Exceto Previdência)	77.740.058,24	169.265.316,95
Alienação de Bens e Direitos	-	225.900,00	Previdência Social (RPPS)	644.236.588,93	558.344.122,32
Transferências a Estados, Distrito Federal e Municípios	-	-	Dívida Pública	34.699.652,20	-
Recursos Vinculados a Fundos, Órgãos e Programas	6.511.583,74	-	Alienação de Bens e Direitos	-	238.707,82
Outros Recursos Vinculados a Fundos, Órgãos e Programas	-	8.304.181,18	Transferências a Estados, Distrito Federal e Municípios	-	-
Recursos Extraorçamentários	-	-	Recursos Vinculados a Fundos, Órgãos e Programas	11.230.159,08	-
Recursos Não Classificados	555,00	-	Outros Recursos Vinculados a Fundos, Órgãos e Programas	-	6.477.152,54
(-) Deduções da Receita Orçamentária	-80.384,56	-1.542.253,09	Recursos Extraorçamentários	-	-
			Recursos Não Classificados	-	-
Transferências Financeiras Recebidas	2.140.323.274,80	2.213.318.050,35	Transferências Financeiras Concedidas	74.526.940,36	246.575.736,19
Resultantes da Execução Orçamentária	2.083.724.154,85	2.165.572.920,71	Resultantes da Execução Orçamentária	55.870.369,02	230.043.352,26
Repasse Recebido	2.027.856.338,72	1.935.529.568,45	Repasse Concedido	2.552,89	-
Sub-repasse Recebido	55.867.816,13	230.043.352,26	Sub-repasse Concedido	55.867.816,13	230.043.352,26
Independentes da Execução Orçamentária	56.599.119,95	47.745.129,64	Independentes da Execução Orçamentária	18.656.571,34	16.532.383,93
Transferências Recebidas para Pagamento de RP	53.462.320,90	45.454.453,50	Transferências Concedidas para Pagamento de RP	16.549.127,84	14.886.482,21
Movimentação de Saldos Patrimoniais	3.136.799,05	2.290.676,14	Demais Transferências Concedidas	410.162,22	5.600,00
Aporte ao RPPS	-	-	Movimento de Saldos Patrimoniais	1.697.281,28	1.640.301,72
Aporte ao RGPS	-	-	Aporte ao RPPS	-	-
			Aporte ao RGPS	-	-
Recebimentos Extraorçamentários	290.153.450,10	208.676.018,59	Pagamentos Extraorçamentários	190.824.348,92	180.833.921,42
Inscrição dos Restos a Pagar Processados	216.785.222,12	147.362.643,66	Pagamento dos Restos a Pagar Processados	149.303.188,36	145.224.683,57
Inscrição dos Restos a Pagar Não Processados	70.635.285,49	56.881.704,42	Pagamento dos Restos a Pagar Não Processados	40.462.178,53	35.044.660,16
Depósitos Restituíveis e Valores Vinculados	1.069.988,08	595.653,41	Depósitos Restituíveis e Valores Vinculados	1.058.982,03	564.577,69
Outros Recebimentos Extraorçamentários	1.662.954,41	3.836.017,10	Outros Pagamentos Extraorçamentários	-	-
Arrecadação de Outra Unidade	1.641.160,63	1.051.230,89			
Demais Recebimentos	21.793,78	2.784.786,21			
Saldo do Exercício Anterior	157.367.733,08	152.202.503,76	Saldo para o Exercício Seguinte	169.374.578,62	157.367.733,08
Caixa e Equivalentes de Caixa	157.367.733,08	152.202.503,76	Caixa e Equivalentes de Caixa	169.374.578,62	157.367.733,08
TOTAL	2.594.277.335,38	2.581.697.805,83	TOTAL	2.594.277.335,38	2.581.697.805,83



MINISTÉRIO DA FAZENDA
SECRETARIA DO TESOURO NACIONAL

EXERCÍCIO 2023	PERÍODO QUARTO TRIMESTRE (Encerrado)
EMISSÃO 19/01/2024	PÁGINA 1
VALORES EM UNIDADES DE REAL	

TÍTULO	BALANÇO PATRIMONIAL - TODOS OS ORÇAMENTOS
SUBTÍTULO	26240 - UNIVERSIDADE FEDERAL DA PARAIBA - AUTARQUIA
ORGAO SUPERIOR	26000 - MINISTERIO DA EDUCACAO

ATIVO			PASSIVO		
ESPECIFICAÇÃO	2023	2022	ESPECIFICAÇÃO	2023	2022
ATIVO CIRCULANTE	205.468.516,11	200.212.413,15	PASSIVO CIRCULANTE	315.031.485,03	287.452.933,51
Caixa e Equivalentes de Caixa	169.374.578,62	157.367.733,08	Obrigações Trab., Prev. e Assist. a Pagar a Curto Prazo	139.411.827,79	156.098.533,76
Créditos a Curto Prazo	34.590.876,23	41.598.385,58	Empréstimos e Financiamentos a Curto Prazo	-	-
Demais Créditos e Valores	34.590.876,23	41.598.385,58	Fornecedores e Contas a Pagar a Curto Prazo	1.536.223,09	3.677.997,92
Investimentos e Aplicações Temporárias a Curto Prazo	-	-	Obrigações Fiscais a Curto Prazo	-	-
Estoques	1.250.429,46	1.020.835,21	Transferências Fiscais a Curto Prazo	-	-
Ativos Não Circulantes Mantidos para Venda	-	-	Provisões a Curto Prazo	-	-
VPDs Pagas Antecipadamente	252.631,80	225.459,28	Demais Obrigações a Curto Prazo	174.083.434,15	127.676.401,83
ATIVO NÃO CIRCULANTE	730.682.196,98	703.627.292,90	PASSIVO NÃO CIRCULANTE	-	-
Ativo Realizável a Longo Prazo	31.103.440,56	13.520.741,24	Obrigações Trab., Prev. e Assist. a Pagar a Longo Prazo	-	-
Créditos a Longo Prazo	30.755.340,85	13.172.641,53	Empréstimos e Financiamentos a Longo Prazo	-	-
Créditos Previdenciários do RPPS	-	-	Fornecedores e Contas a Pagar a Longo Prazo	-	-
Demais Créditos e Valores	30.755.340,85	13.172.641,53	Obrigações Fiscais a Longo Prazo	-	-
Estoques	-	-	Transferências Fiscais a Longo Prazo	-	-
VPDs Pagas Antecipadamente	348.099,71	348.099,71	Provisões a Longo Prazo	-	-
Investimentos	0,06	0,06	Demais Obrigações a Longo Prazo	-	-
Participações Permanentes	0,06	0,06	TOTAL DO PASSIVO EXIGÍVEL	315.031.485,03	287.452.933,51
Participações Avaliadas p/Método da Equivalência Patrimonial	0,06	0,06	PATRIMÔNIO LÍQUIDO		
Propriedades para Investimento	-	-	ESPECIFICAÇÃO		
Propriedades para Investimento	-	-		2023	2022
(-) Depreciação Acumulada de Propriedades p/ Investimentos	-	-	Patrimônio Social e Capital Social	-	-
(-) Redução ao Valor Rec. de Propriedades para Investimentos	-	-	Adiantamentos para Futuro Aumento de Capital (AFAC)	-	-
Investimentos do RPPS de Longo Prazo	-	-	Reservas de Capital	4,92	4,92
Investimentos do RPPS de Longo Prazo	-	-	Ajustes de Avaliação Patrimonial	-	-
(-) Redução ao Valor Recuperável de Investimentos do RPPS	-	-	Reservas de Lucros	-	-
Demais Investimentos Permanentes	-	-	Demais Reservas	-	-
Demais Investimentos Permanentes	-	-	Resultados Acumulados	621.119.223,14	616.386.767,62
(-) Redução ao Valor Recuperável de Demais Invest. Perm.	-	-	Resultado do Exercício	-27.294.412,72	22.261.692,77
Imobilizado	699.132.190,09	689.659.985,33	Resultados de Exercícios Anteriores	616.386.767,62	583.268.737,70
Bens Móveis	324.106.505,47	320.032.599,56	Ajustes de Exercícios Anteriores	32.026.868,24	10.856.337,15
Bens Móveis	324.455.657,00	320.032.599,56	(-) Ações / Cotas em Tesouraria	-	-
(-) Depreciação/Amortização/Exaustão Acum. de Bens Móveis	-349.151,53	-	TOTAL DO PATRIMÔNIO LÍQUIDO	621.119.228,06	616.386.772,54
(-) Redução ao Valor Recuperável de Bens Móveis	-	-			
Bens Imóveis	375.025.684,62	369.627.385,77			
Bens Imóveis	378.068.741,26	372.142.386,55			
(-) Depr./Amortização/Exaustão Acum. de Bens Imóveis	-3.043.056,64	-2.515.000,78			
(-) Redução ao Valor Recuperável de Bens Imóveis	-	-			
Intangível	446.566,27	446.566,27			
Softwares	443.076,82	443.076,82			
Softwares	443.076,82	443.076,82			



MINISTÉRIO DA FAZENDA
SECRETARIA DO TESOURO NACIONAL

EXERCÍCIO 2023	PERÍODO QUARTO TRIMESTRE (Encerrado)
EMIÇÃO 19/01/2024	PÁGINA 2
VALORES EM UNIDADES DE REAL	

TÍTULO	BALANÇO PATRIMONIAL - TODOS OS ORÇAMENTOS
SUBTÍTULO	26240 - UNIVERSIDADE FEDERAL DA PARAIBA - AUTARQUIA
ORGAO SUPERIOR	26000 - MINISTERIO DA EDUCACAO

ATIVO			PASSIVO		
ESPECIFICAÇÃO	2023	2022	PATRIMÔNIO LÍQUIDO		
			ESPECIFICAÇÃO	2023	2022
(-) Amortização Acumulada de Softwares	-	-			
(-) Redução ao Valor Recuperável de Softwares	-	-			
Marcas, Direitos e Patentes Industriais	3.489,45	3.489,45			
Marcas, Direitos e Patentes Industriais	3.489,45	3.489,45			
(-) Amortização Acumulada de Marcas, Direitos e Patentes Ind	-	-			
(-) Redução ao Valor Recuperável de Marcas, Direitos e Pat.	-	-			
Direitos de Uso de Imóveis	-	-			
Direitos de Uso de Imóveis	-	-			
(-) Amortização Acumulada de Direito de Uso de Imóveis	-	-			
(-) Redução ao Valor Recuperável Direito de Uso de Imóveis	-	-			
Diferido	-	-			
TOTAL DO ATIVO	936.150.713,09	903.839.706,05	TOTAL DO PASSIVO E PATRIMÔNIO LÍQUIDO	936.150.713,09	903.839.706,05

QUADRO DE ATIVOS E PASSIVOS FINANCEIROS E PERMANENTES

ATIVO			PASSIVO		
ESPECIFICAÇÃO	2023	2022	ESPECIFICAÇÃO	2023	2022
ATIVO FINANCEIRO	169.374.578,62	157.367.733,08	PASSIVO FINANCEIRO	313.936.374,17	217.545.373,83
ATIVO PERMANENTE	766.776.134,47	746.471.972,97	PASSIVO PERMANENTE	97.562.332,20	137.771.767,49
			SALDO PATRIMONIAL	524.652.006,72	548.522.564,73

QUADRO DE COMPENSAÇÕES

ATIVO			PASSIVO		
ESPECIFICAÇÃO	2023	2022	ESPECIFICAÇÃO	2023	2022
ESPECIFICAÇÃO / Saldo dos Atos Potenciais Ativos			ESPECIFICAÇÃO / Saldo dos Atos Potenciais Passivos		
SALDO DOS ATOS POTENCIAIS ATIVOS	114.904.568,44	107.926.577,37	SALDO DOS ATOS POTENCIAIS PASSIVOS	56.501.003,79	50.561.155,94
Atos Potenciais Ativos	114.904.568,44	107.926.577,37	Atos Potenciais Passivos	56.501.003,79	50.561.155,94
Garantias e Contragarantias Recebidas	4.641.833,81	3.476.835,72	Garantias e Contragarantias Concedidas	-	-
Direitos Conveniados e Outros Instrumentos Cong	109.483.574,90	103.670.581,92	Obrigações Conveniadas e Outros Instrumentos C	1.563.701,84	1.563.701,84
Direitos Contratuais	779.159,73	779.159,73	Obrigações Contratuais	54.937.301,95	48.997.454,10
Outros Atos Potenciais Ativos	-	-	Outros Atos Potenciais Passivos	-	-
TOTAL	114.904.568,44	107.926.577,37	TOTAL	56.501.003,79	50.561.155,94

DEMONSTRATIVO DO SUPERÁVIT/DÉFICIT FINANCEIRO APURADO NO BALANÇO PATRIMONIAL

DESTINAÇÃO DE RECURSOS	SUPERAVIT/DEFICIT FINANCEIRO
Recursos Ordinários	-98.025.922,94
Recursos Vinculados	-46.535.872,61
Educação	-521.382,47
Seguridade Social (Exceto Previdência)	-651.153.661,77
Previdência Social (RPPS)	-26.366.266,66
Dívida Pública	1.280.306.171,59



MINISTÉRIO DA FAZENDA
SECRETARIA DO TESOURO NACIONAL

EXERCÍCIO 2023 PERÍODO QUARTO TRIMESTRE (Encerrado)

TÍTULO BALANÇO PATRIMONIAL - TODOS OS ORÇAMENTOS

EMISSÃO 19/01/2024 PÁGINA 3

SUBTÍTULO 26240 - UNIVERSIDADE FEDERAL DA PARAIBA - AUTARQUIA

ÓRGÃO SUPERIOR 26000 - MINISTÉRIO DA EDUCAÇÃO

VALORES EM UNIDADES DE REAL

DESTINAÇÃO DE RECURSOS	SUPERAVIT/DEFICIT FINANCEIRO
Recursos Vinculados a Fundos, Órgãos e Programas	-648.800.733,30
TOTAL	-144.561.795,55



TÍTULO	DEMONSTRAÇÕES DAS VARIAÇÕES PATRIMONIAIS - TODOS OS ORÇAMENTOS
--------	--

EMISSÃO 18/01/2024	PÁGINA 1
-----------------------	-------------

SUBTÍTULO	26240 - UNIVERSIDADE FEDERAL DA PARAIBA - AUTARQUIA
-----------	---

ÓRGÃO SUPERIOR	26000 - MINISTÉRIO DA EDUCAÇÃO
----------------	--------------------------------

VALORES EM UNIDADES DE REAL

VARIAÇÕES PATRIMONIAIS QUANTITATIVAS		
	2023	2022
VARIAÇÕES PATRIMONIAIS AUMENTATIVAS	2.214.493.314,40	2.288.373.717,34
Impostos, Taxas e Contribuições de Melhoria	-	-
Impostos	-	-
Taxas	-	-
Contribuições de Melhoria	-	-
Contribuições	-	-
Contribuições Sociais	-	-
Contribuições de Intervenção no Domínio Econômico	-	-
Contribuição de Iluminação Pública	-	-
Contribuições de Interesse das Categorias Profissionais	-	-
Exploração e Venda de Bens, Serviços e Direitos	6.347.519,14	6.995.258,94
Venda de Mercadorias	17.146,00	235.377,90
Vendas de Produtos	-	-
Exploração de Bens, Direitos e Prestação de Serviços	6.330.373,14	6.759.881,04
Variações Patrimoniais Aumentativas Financeiras	18.020.532,70	-
Juros e Encargos de Empréstimos e Financiamentos Concedidos	-	-
Juros e Encargos de Mora	14,97	-
Variações Monetárias e Cambiais	18.020.517,73	-
Descontos Financeiros Obtidos	-	-
Remuneração de Depósitos Bancários e Aplicações Financeiras	-	-
Aportes do Banco Central	-	-
Outras Variações Patrimoniais Aumentativas Financeiras	-	-
Transferências e Delegações Recebidas	2.140.671.192,91	2.213.349.167,74
Transferências Intragovernamentais	2.140.341.229,37	2.213.318.050,35
Transferências Intergovernamentais	-	-
Transferências das Instituições Privadas	-	-
Transferências das Instituições Multigovernamentais	-	-
Transferências de Consórcios Públicos	-	-
Transferências do Exterior	-	-
Execução Orçamentária Delegada de Entes	-	-
Transferências de Pessoas Físicas	-	-
Outras Transferências e Delegações Recebidas	329.963,54	31.117,39
Valorização e Ganhos c/ Ativos e Desincorporação de Passivos	44.033.574,05	62.077.058,36
Reavaliação de Ativos	-	-
Ganhos com Alienação	-	-
Ganhos com Incorporação de Ativos	162.635,82	1.280.333,23
Ganhos com Desincorporação de Passivos	43.870.938,23	60.796.725,13
Reversão de Redução ao Valor Recuperável	-	-
Outras Variações Patrimoniais Aumentativas	5.420.495,60	5.952.232,30
Variação Patrimonial Aumentativa a Classificar	-	-
Resultado Positivo de Participações	-	-
Operações da Autoridade Monetária	-	-



EXERCÍCIO 2023	PERÍODO QUARTO TRIMESTRE (Encerrado)
EMISSÃO 18/01/2024	PÁGINA 2
VALORES EM UNIDADES DE REAL	

TÍTULO	DEMONSTRAÇÕES DAS VARIAÇÕES PATRIMONIAIS - TODOS OS ORÇAMENTOS
SUBTÍTULO	26240 - UNIVERSIDADE FEDERAL DA PARAIBA - AUTARQUIA
ÓRGÃO SUPERIOR	26000 - MINISTÉRIO DA EDUCAÇÃO

VARIAÇÕES PATRIMONIAIS QUANTITATIVAS		
	2023	2022
Subvenções Econômicas	-	-
Reversão de Provisões e Ajustes para Perdas	-	-
Diversas Variações Patrimoniais Aumentativas	5.420.495,60	5.952.232,30
VARIAÇÕES PATRIMONIAIS DIMINUTIVAS	2.241.787.727,12	2.266.112.024,57
Pessoal e Encargos	1.160.329.748,55	1.087.527.539,85
Remuneração a Pessoal	907.103.390,36	857.455.369,03
Encargos Patronais	202.683.934,93	191.365.048,61
Benefícios a Pessoal	48.769.299,45	37.145.994,58
Outras Var. Patrimoniais Diminutivas - Pessoal e Encargos	1.773.123,81	1.561.127,63
Benefícios Previdenciários e Assistenciais	806.308.751,54	744.303.014,60
Aposentadorias e Reformas	647.382.856,22	594.872.426,20
Pensões	144.082.868,43	133.897.500,24
Benefícios de Prestação Continuada	-	-
Benefícios Eventuais	-	-
Políticas Públicas de Transferência de Renda	-	-
Outros Benefícios Previdenciários e Assistenciais	14.843.026,89	15.533.088,16
Uso de Bens, Serviços e Consumo de Capital Fixo	92.276.360,24	80.495.484,74
Uso de Material de Consumo	5.658.642,13	5.514.439,73
Serviços	86.089.662,25	74.503.276,66
Depreciação, Amortização e Exaustão	528.055,86	477.768,35
Variações Patrimoniais Diminutivas Financeiras	4.286,96	12.753,08
Juros e Encargos de Empréstimos e Financiamentos Obtidos	-	-
Juros e Encargos de Mora	3.104,24	12.753,08
Variações Monetárias e Cambiais	982,72	-
Descontos Financeiros Concedidos	200,00	-
Aportes ao Banco Central	-	-
Outras Variações Patrimoniais Diminutivas Financeiras	-	-
Transferências e Delegações Concedidas	75.038.230,56	243.940.401,84
Transferências Intragovernamentais	74.526.940,36	243.790.949,98
Transferências Intergovernamentais	-	-
Transferências a Instituições Privadas	153.638,67	144.085,96
Transferências a Instituições Multigovernamentais	-	-
Transferências a Consórcios Públicos	-	-
Transferências ao Exterior	-	5.365,90
Execução Orçamentária Delegada a Entes	-	-
Outras Transferências e Delegações Concedidas	357.651,53	-
Desvalorização e Perda de Ativos e Incorporação de Passivos	38.915.089,27	49.469.011,03
Reavaliação, Redução a Valor Recuperável e Ajustes p/ Perdas	-	-
Perdas com Alienação	-	-
Perdas Involuntárias	-	-
Incorporação de Passivos	37.889.376,32	39.448.648,28



TÍTULO	DEMONSTRAÇÕES DAS VARIAÇÕES PATRIMONIAIS - TODOS OS ORÇAMENTOS
--------	--

SUBTÍTULO	26240 - UNIVERSIDADE FEDERAL DA PARAIBA - AUTARQUIA
-----------	---

ÓRGÃO SUPERIOR	26000 - MINISTÉRIO DA EDUCAÇÃO
----------------	--------------------------------

VALORES EM UNIDADES DE REAL

VARIAÇÕES PATRIMONIAIS QUANTITATIVAS		
	2023	2022
Desincorporação de Ativos	1.025.712,95	10.020.362,75
Tributárias	3.817.497,12	3.504.786,00
Impostos, Taxas e Contribuições de Melhoria	493.228,66	178.208,70
Contribuições	3.324.268,46	3.326.577,30
Custo - Mercadorias, Produtos Vend. e dos Serviços Prestados	-	-
Custo das Mercadorias Vendidas	-	-
Custos dos Produtos Vendidos	-	-
Custo dos Serviços Prestados	-	-
Outras Variações Patrimoniais Diminutivas	65.097.762,88	56.859.033,43
Premiações	-	-
Resultado Negativo de Participações	-	-
Operações da Autoridade Monetária	-	-
Incentivos	65.097.002,88	56.858.540,65
Subvenções Econômicas	-	-
Participações e Contribuições	-	-
Constituição de Provisões	-	-
Diversas Variações Patrimoniais Diminutivas	760,00	492,78
RESULTADO PATRIMONIAL DO PERÍODO	-27.294.412,72	22.261.692,77

VARIAÇÕES PATRIMONIAIS QUALITATIVAS		
	2023	2022



MINISTÉRIO DA FAZENDA
SECRETARIA DO TESOURO NACIONAL

EXERCÍCIO 2023 PERÍODO DEZ(Encerrado)

TÍTULO DEMONSTRAÇÃO DAS MUTAÇÕES DO PATRIMÔNIO LÍQUIDO - TODOS OS ORÇAMENTOS

EMISSÃO 30/01/2024 PAGINA 1

SUBTÍTULO 26240 - UNIVERSIDADE FEDERAL DA PARAIBA - AUTARQUIA

ORGAO SUPERIOR 26000 - MINISTERIO DA EDUCACAO

VALORES EM UNIDADES DE REAL

Especificação	Patrimônio/ Capital Social	Adiant. para Futuro Aumento de Capital (AFAC)	Reserva de Capital	Reservas de Lucros	Demais Reservas	Resultados Acumulados	Ajustes de Avaliação	Ações/Cotas em Tesouraria	Total
Saldo Inicial do Exercício 2022	-	-	4,92	-	-	583.268.737,70	-	-	583.268.742,62
Variação Cambial	-	-	-	-	-	-	-	-	-
Ajustes de Exercícios Anteriores	-	-	-	-	-	10.810.480,25	-	-	10.810.480,25
Aumento/Redução de Capital	-	-	-	-	-	-	-	-	-
Resgate/Reemissão de Ações e Cotas	-	-	-	-	-	-	-	-	-
Const./Realiz. da Reserva de Reavaliação de Ativos	-	-	-	-	-	45.856,90	-	-	45.856,90
Ajuste de Avaliação Patrimonial	-	-	-	-	-	-	-	-	-
Resultado do Exercício	-	-	-	-	-	22.261.692,77	-	-	22.261.692,77
Constituição/Reversão de Reservas	-	-	-	-	-	-	-	-	-
Dividendos/Juros sobre Capital Próprio	-	-	-	-	-	-	-	-	-
Provisão Tributária - IR/CS s/ Res. de Reavaliação	-	-	-	-	-	-	-	-	-
Saldos de Fusão, Cisão e Incorporação	-	-	-	-	-	-	-	-	-
Adiantamento para Futuro Aumento de Capital	-	-	-	-	-	-	-	-	-
Saldo Final do Exercício 2022	-	-	4,92	-	-	616.386.767,62	-	-	616.386.772,54

Especificação	Patrimônio/ Capital Social	Adiant. para Futuro Aumento de Capital (AFAC)	Reserva de Capital	Reservas de Lucros	Demais Reservas	Resultados Acumulados	Ajustes de Avaliação	Ações/Cotas em Tesouraria	Total
Saldo Inicial do Exercício 2023	-	-	4,92	-	-	616.386.767,62	-	-	616.386.772,54
Variação Cambial	-	-	-	-	-	-	-	-	-
Ajustes de Exercícios Anteriores	-	-	-	-	-	32.026.868,24	-	-	32.026.868,24
Aumento/Redução de Capital	-	-	-	-	-	-	-	-	-
Resgate/Reemissão de Ações e Cotas	-	-	-	-	-	-	-	-	-
Const./Realiz. da Reserva de Reavaliação de Ativos	-	-	-	-	-	-	-	-	-
Ajuste de Avaliação Patrimonial	-	-	-	-	-	-	-	-	-
Resultado do Exercício	-	-	-	-	-	-27.294.412,72	-	-	-27.294.412,72
Constituição/Reversão de Reservas	-	-	-	-	-	-	-	-	-
Dividendos/Juros sobre Capital Próprio	-	-	-	-	-	-	-	-	-
Provisão Tributária - IR/CS s/ Res. de Reavaliação	-	-	-	-	-	-	-	-	-
Saldos de Fusão, Cisão e Incorporação	-	-	-	-	-	-	-	-	-
Adiantamento para Futuro Aumento de Capital	-	-	-	-	-	-	-	-	-
Saldo Final do Exercício 2023	-	-	4,92	-	-	621.119.223,14	-	-	621.119.228,06



MINISTÉRIO DA FAZENDA
SECRETARIA DO TESOURO NACIONAL

EXERCÍCIO 2023	PERÍODO QUARTO TRIMESTRE (Encerrado)
EMISSÃO 30/01/2024	PÁGINA 1
VALORES EM UNIDADES DE REAL	

TÍTULO	DEMONSTRAÇÕES DOS FLUXOS DE CAIXA - TODOS OS ORÇAMENTOS
SUBTÍTULO	26240 - UNIVERSIDADE FEDERAL DA PARAIBA - AUTARQUIA
ÓRGÃO SUPERIOR	26000 - MINISTÉRIO DA EDUCAÇÃO

	2023	2022
FLUXOS DE CAIXA DAS ATIVIDADES OPERACIONAIS	22.554.226,93	18.909.979,88
INGRESSOS	2.149.489.094,69	2.225.250.953,99
Receita Tributária	-	-
Receita de Contribuições	-	-
Receita Patrimonial	2.657.294,70	1.026.796,23
Receita Agropecuária	14.235,00	228.000,00
Receita Industrial	-	-
Receita de Serviços	3.675.804,41	5.740.462,71
Remuneração das Disponibilidades	-	-
Outras Receitas Derivadas e Originárias	85.543,29	505.974,19
Transferências Recebidas	-	-
Intergovernamentais	-	-
Dos Estados e/ou Distrito Federal	-	-
Dos Municípios	-	-
Intragovernamentais	-	-
Outras Transferências Recebidas	-	-
Outros Ingressos Operacionais	2.143.056.217,29	2.217.749.720,86
Ingressos Extraorçamentários	1.069.988,08	595.653,41
Transferências Financeiras Recebidas	2.140.323.274,80	2.213.318.050,35
Arrecadação de Outra Unidade	1.641.160,63	1.051.230,89
Demais Recebimentos	21.793,78	2.784.786,21
DESEMBOLSOS	-2.126.934.867,76	-2.206.340.974,11
Pessoal e Demais Despesas	-1.848.770.304,55	-1.767.431.892,94
Legislativo	-	-
Judiciário	-	-
Essencial à Justiça	-	-
Administração	-246.233,26	-51.711,75
Defesa Nacional	-	-
Segurança Pública	-360,41	-
Relações Exteriores	-70.500,00	-
Assistência Social	-	-
Previdência Social	-738.985.507,47	-727.794.596,78
Saúde	-427.902,65	-439.037,52
Trabalho	-	-
Educação	-1.107.387.108,35	-1.038.603.076,11
Cultura	-	-
Direitos da Cidadania	-1.020.200,00	-331.100,00
Urbanismo	-	-
Habitação	-	-
Saneamento	-	-
Gestão Ambiental	-	-
Ciência e Tecnologia	-	-
Agricultura	-118.800,00	-7.000,00
Organização Agrária	-484.796,41	-205.370,78



MINISTÉRIO DA FAZENDA
SECRETARIA DO TESOURO NACIONAL

EXERCÍCIO 2023	PERÍODO QUARTO TRIMESTRE (Encerrado)
EMISSÃO 30/01/2024	PÁGINA 2
VALORES EM UNIDADES DE REAL	

TÍTULO	DEMONSTRAÇÕES DOS FLUXOS DE CAIXA - TODOS OS ORÇAMENTOS
SUBTÍTULO	26240 - UNIVERSIDADE FEDERAL DA PARAIBA - AUTARQUIA
ÓRGÃO SUPERIOR	26000 - MINISTÉRIO DA EDUCAÇÃO

	2023	2022
Indústria	-	-
Comércio e Serviços	-	-
Comunicações	-	-
Energia	-	-
Transporte	-	-
Desporto e Lazer	-	-
Encargos Especiais	-28.896,00	-
(+/-) Ordens Bancárias não Sacadas - Cartão de Pagamento	-	-
Juros e Encargos da Dívida	-	-
Juros e Correção Monetária da Dívida Interna	-	-
Juros e Correção Monetária da Dívida Externa	-	-
Outros Encargos da Dívida	-	-
Transferências Concedidas	-202.578.640,82	-191.768.767,29
Intergovernamentais	-	-
A Estados e/ou Distrito Federal	-	-
A Municípios	-	-
Intragovernamentais	-202.388.988,89	-191.613.715,43
Outras Transferências Concedidas	-189.651,93	-155.051,86
Outros Desembolsos Operacionais	-75.585.922,39	-247.140.313,88
Dispêndios Extraorçamentários	-1.058.982,03	-564.577,69
Transferências Financeiras Concedidas	-74.526.940,36	-246.575.736,19
FLUXOS DE CAIXA DAS ATIVIDADES DE INVESTIMENTO	-10.547.381,39	-13.744.750,56
INGRESSOS	-	-
Alienação de Bens	-	-
Amortização de Empréstimos e Financiamentos Concedidos	-	-
Outros Ingressos de Investimentos	-	-
DESEMBOLSOS	-10.547.381,39	-13.744.750,56
Aquisição de Ativo Não Circulante	-10.516.431,09	-13.738.295,46
Concessão de Empréstimos e Financiamentos	-	-
Outros Desembolsos de Investimentos	-30.950,30	-6.455,10
FLUXOS DE CAIXA DAS ATIVIDADES DE FINANCIAMENTO	-	-
INGRESSOS	-	-
Operações de Crédito	-	-
Integralização do Capital Social de Empresas Dependentes	-	-
Transferências de Capital Recebidas	-	-
Outros Ingressos de Financiamento	-	-
DESEMBOLSOS	-	-
Amortização / Refinanciamento da Dívida	-	-
Outros Desembolsos de Financiamento	-	-
GERAÇÃO LÍQUIDA DE CAIXA E EQUIVALENTES DE CAIXA	12.006.845,54	5.165.229,32
CAIXA E EQUIVALENTES DE CAIXA INICIAL	157.367.733,08	152.202.503,76
CAIXA E EQUIVALENTE DE CAIXA FINAL	169.374.578,62	157.367.733,08



UNIVERSIDADE FEDERAL DA PARAÍBA – UFPB - 26240

Apresentação - Contexto Operacional

A Universidade Federal da Paraíba – UFPB é uma instituição de ensino superior pública federal brasileira, localizada no estado da Paraíba, foi fundada em 02 de dezembro de 1955. Sua sede está em João Pessoa, no bairro do Castelo Branco, possuindo também três campi no interior: Areia, Bananeiras e Litoral Norte, além das unidades do bairro de Mangabeira e de Santa Rita, ambas na Grande João Pessoa.

Missão da UFPB: Gerar e difundir conhecimento e inovação por meio de ensino, pesquisa e extensão para contribuir com o desenvolvimento da sociedade de forma sustentável, assegurando uma educação pública, inclusiva, equitativa e de qualidade.

A UFPB oferece cursos técnicos e tecnológicos, de graduação (presencial e a distância) e pós-graduação em diversas áreas do conhecimento, com atividades de ensino, pesquisa e extensão distribuídas em 16 (dezesesseis) Centros de Ensino. Desde sua criação e ao longo de toda sua história, a UFPB vem cumprindo papel fundamental na promoção do ensino, da pesquisa e da extensão. Na esfera da educação superior, a UFPB tem o reconhecimento social como resultado de sua histórica contribuição, tanto para o avanço científico e tecnológico regional, quanto para a formação de quadros profissionais de excelência para o Estado da Paraíba e para o restante do país, com destaque para a Região Nordeste.

A UFPB possui 136 cursos de graduação, sendo 126 presenciais e 10 à distância. Possui 33.477 alunos ativos e 2.203 discentes envolvidos em programas acadêmicos.

Notas Explicativas – Exercício de 2023

As Demonstrações Contábeis da UFPB foram extraídas do Sistema Integrado de Administração Financeira do Governo Federal – SIAFI e, juntamente com suas Notas Explicativas, foram elaboradas de acordo com as normas contábeis vigentes no Brasil, tais como: Lei nº 4.320/1964; Lei Complementar nº 101/2000 (LRF), Normas Brasileiras de Contabilidade Técnicas do Setor Público (NBC TSP), Manual de Contabilidade Aplicada ao Setor Público (MCASP), entre outras.

As informações orçamentárias, financeiras, patrimoniais e contábeis referentes ao 3º trimestre de 2023 se encontram nas Demonstrações Contábeis do órgão 26240 – Universidade Federal Paraíba, que são compostas por:

- I – Balanço Orçamentário
- II – Balanço Financeiro
- III – Balanço Patrimonial
- IV – Demonstração das Variações Patrimoniais
- V – Demonstração das Mutações do Patrimônio Líquido
- VI – Demonstrações do Fluxo de Caixa

Nas Notas Explicativas consta o resumo da situação financeira contábil, sendo demonstrado a situação do exercício de 2023 e a respectiva comparação com o exercício de 2022, assim como os principais fatos contábeis, saldos de contas ou grupos de contas, e demais ocorrências que impactaram os resultados financeiros e não financeiros, assim como o patrimônio do órgão no período.

1.1 - BALANÇO ORÇAMENTÁRIO

O Balanço Orçamentário demonstrará as receitas e despesas previstas em confronto com as realizadas. Demonstrará as receitas detalhadas por categoria econômica e origem, especificando a previsão inicial, a previsão atualizada para o exercício, a receita realizada e o saldo, que corresponde ao excesso ou déficit de arrecadação.

Demonstrará, também, as despesas por categoria econômica e grupo de natureza da despesa, discriminando a dotação inicial, a dotação atualizada para o exercício, as despesas empenhadas, as despesas liquidadas, as despesas pagas e o saldo da dotação.

No Balanço Orçamentário da UFPB do exercício de 2023, podemos observar que o total das Receitas Realizadas foi de R\$ 6.432.877,40, sendo 61,09% das Receitas Previstas.

Na composição do total da Despesa Orçamentária Empenhada (R\$ 2.159.551.467,48), as Despesas Correntes representaram 98,33%, enquanto que as Despesas de Capital foram 1,67%.

Das Despesas Correntes Empenhadas (R\$ 2.123.465.665,69), as despesas com Pessoal e Encargos Sociais representaram 89,20%, enquanto que as demais Despesas de Custeio representaram 10,80% desse montante.

- RESTOS A PAGAR

Por decisão administrativa foram mantidos os empenhos de Restos a Pagar não Processados de 2016 em diante. Até o final do exercício de 2023 o saldo é de R\$ 26.182.092,06 (sendo 48,37% de Custeio e 51,63% de Investimento. Em relação ao ano de inscrição dos RPNP vide tabela.

Tabela 1 - Restos a Pagar não Processados por Ano de Inscrição.

Valores em R\$ 1,00

Grupo Despesa		Item Informação	RESTOS A PAGAR NAO PROCESSADOS INSCRITOS	RESTOS A PAGAR NAO PROCESSADOS REINSCRITOS	RESTOS A PAGAR NAO PROCESSADOS CANCELADOS	RESTOS A PAGAR NAO PROCESSADOS PAGOS	RESTOS A PAGAR NAO PROCESSADOS A PAGAR
4	INVESTIMENTOS	2016		9.668,41			9.668,41
		2018		12.894,92			12.894,92
		2019		203.954,08			203.954,08
		2020		1.667.334,12		6.752,19	1.660.581,93
		2021		4.691.751,95	63.438,00	497.628,01	4.130.685,94
		2022	11.912.950,25		289.652,54	4.123.503,53	7.499.794,18
3	OUTRAS DESPESAS CORRENTES	2018		1.058.842,05		467.996,41	590.845,64
		2019		5.867,60			5.867,60
		2020		1.072.456,12	0,00	900.153,25	172.302,87
		2021		2.297.343,26	716.327,46	397.178,21	1.183.837,59
		2022	44.374.515,82		191.567,64	33.572.591,31	10.610.356,87
1	PESSOAL E ENCARGOS SOCIAIS	2021		3.439,30			3.439,30
		2022	594.238,35			496.375,62	97.862,73
Total			56.881.704,42	11.023.551,81	1.260.985,64	40.462.178,53	26.182.092,06

Fonte: Tesouro Gerencial 2023

Os cancelamentos de RPNP totalizaram o valor de R\$ 1.260.985,64. Os motivos que levaram ao cancelamento foram: a Instituição possuir empenhos de 2023 para custear as mesmas despesas inscritas em RPNP; não havia mais interesse da Administração no recebimento em virtude do atraso na entrega; e por algumas empresas estarem com impedimentos no SICAF. Em relação ao cancelamento por ano de inscrição dos RPNP vide tabela.

Tabela 2 - Restos a Pagar não Processados por Unidade Gestora

Valores em R\$ 1,00

UG Executora		RESTOS A PAGAR NAO PROCESSADOS INSCRITOS	RESTOS A PAGAR NAO PROCESSADOS REINSCRITOS	RESTOS A PAGAR NAO PROCESSADOS CANCELADOS	RESTOS A PAGAR NAO PROCESSADOS PAGOS	RESTOS A PAGAR NAO PROCESSADOS A PAGAR
153065	UNIVERSIDADE FEDERAL DA PARAIBA	24.903.879,02	2.821.391,81	607.583,56	20.064.047,40	7.053.639,87
153066	SUPERINTENDENCIA DE ORCAMENTO E FINANCA S/UFPB	30.582.747,37	7.465.335,21	532.528,37	19.290.402,18	18.225.152,03
153073	CENTRO DE CIENCIAS AGRARIAS DA UFPB	842.658,44	36.430,22		679.991,97	199.096,69
153074	CENTRO DE CIENC.HUMA. SOC. E AGRARIAS DA UFPB	552.419,59	700.394,57	120.873,71	427.736,98	704.203,47
Total		56.881.704,42	11.023.551,81	1.260.985,64	40.462.178,53	26.182.092,06

Fonte: Tesouro Gerencial 2023

No tocante a Inscrição e Reinscrição de RPNP por Unidade Gestora – a UG 153066 – SOF é responsável por 56,03%, seguido pela UG 153065 – REITORIA por 40,83% e as demais unidades representam 3,14%.

No tocante a distribuição do saldo em 31/12/2023 de RPNP por Unidade Gestora – a UG 153066 – SOF é responsável por 69,61% do montante dos RPNP a pagar, seguido pela UG 153065 – REITORIA por 26,94% e as demais unidades representam 3,45%.

Tabela 3 – Restos a Pagar Processados por UG

Valores em R\$ 1,00

UG Executora		RESTOS A PAGAR PROCESSADOS INSCRITOS	RESTOS A PAGAR PROCESSADOS REINSCRITOS	RESTOS A PAGAR PROCESSADOS CANCELADOS	RESTOS A PAGAR PROCESSADOS PAGOS	RESTOS A PAGAR PROCESSADOS A PAGAR
153065	UNIVERSIDADE FEDERAL DA PARAIBA	146.434.157,70	2.064,72	18.000,00	146.215.471,40	202.751,02
153066	SUPERINTENDENCIA DE ORCAMENTO E FINANÇAS/UFPB	3.078.953,54	0,07		3.004.870,54	74.083,07
153073	CENTRO DE CIENCIAS AGRARIAS DA UFPB	77.748,10	978,67		78.726,77	
153074	CENTRO DE CIENC.HUMA. SOC. E AGRARIAS DA UFPB	4.119,65			4.119,65	
Total		149.594.978,99	3.043,46	18.000,00	149.303.188,36	276.834,09

Fonte: Tesouro Gerencial 2023

Do saldo de Restos a Pagar Processados a Pagar, a Unidade Gestora 153065 – Reitoria é responsável por 73,24%.

1.2 – BALANÇO FINANCEIRO

É uma demonstração contábil que evidencia receitas e despesas orçamentárias, ingressos e dispêndios extraorçamentários e, ainda, o saldo de caixa do exercício anterior e que será transferido para o exercício seguinte.

Segundo o MCASP, o Balanço Financeiro demonstra:

- a receita realizada e a despesa orçamentária executiva, por fonte/destinação de recursos, discriminando as ordinárias e as vinculadas;
- os recebimentos e os pagamentos extraordinários;
- as transferências financeiras recebidas e concedidas, decorrentes ou independentes da execução orçamentária, destacando os aportes de recursos para o RPPS;
- o saldo em espécie do exercício anterior e para o exercício seguinte.

Analisando o Balanço Financeiro, percebe-se que houve uma redução de 14,24% nas Receitas Orçamentárias da UFPB do exercício de 2023 em relação ao exercício de 2022. As Receitas Vinculadas foram de R\$ 6.513.261,96 referentes à receitas arrecadas no período (receita própria da instituição).

Das Transferências Financeiras Recebidas para o seu custeio (R\$ 2.140.323.274,80), R\$ 2.083.724.154,85 são resultantes da execução orçamentária e R\$ 56.599.119,95 são independentes da execução orçamentária (desse valor, R\$ 53.462.320,90) foram recebidos para pagamento de Restos a Pagar).

Em 2023, o total da inscrição de Restos a Pagar Processados e Não Processados foi de R\$ 287.420.507,61, um aumento de 40,72% em relação à 2022, que foi de R\$ 204.244.348,08.

Em relação às Despesas Orçamentárias, houve um aumento de 8,14% em relação ao exercício 2022. As Despesas Ordinárias aumentaram 12,33% e as Despesas Vinculadas aumentaram 1,31%.

Das Transferências Financeiras Concedidas, no valor de R\$ 74.526.940,36 o valor de Sub-repasse Concedido foi de R\$ 55.867.816,13 que corresponde aos repasses feitos às unidades gestoras descentralizados, conforme o quadro a seguir:

Tabela 04 – Sub-repasse Concedido

Valores em R\$ 1,00	
Unidades Gestoras	31/12/2023
153066 - Prefeitura Universitária	53.659.988,16
153074 - Centro de Ciências Humanas, Sociais e Agrárias	1.533.187,65
153073 - Centro de Ciências Agrárias	674.640,32
Total	55.867.816,13

Fonte: SIAFI 2023- Tesouro Gerencial

Em relação às Despesas Extraorçamentárias - Pagamentos Extraorçamentários, houve um aumento de 5,52%. Com relação à execução dos restos a pagar, houve aumento de 2,81% (processados) e 15,46% (não processados), em relação a 2022.

O Resultado Financeiro do exercício de 2023 (diferença entre o somatório das receitas orçamentárias, transferências financeiras recebidas e recebimentos extraorçamentários menos o somatório das despesas orçamentárias, transferências financeiras concedidas e despesas extraorçamentárias) foi de R\$ 12.006.845,54.

Tabela 05 – Resultado Financeiro

Contas	Valores em R\$ 1,00	
	31/12/2023	31/12/2022
Receitas Orçamentárias	6.432.877,40	7.501.233,13
Transferências Financeiras Recebidas	2.140.323.274,80	2.213.318.050,35
Recebimentos Extraorçamentários	290.153.450,10	208.676.018,59
(-) Despesas Orçamentárias	(2.159.551.467,48)	(1.996.920.415,14)
(-) Transferências Financeiras Concedidas	(74.526.940,36)	(246.575.736,19)
(-) Despesas Extraorçamentárias	(190.824.348,92)	(180.833.921,42)
Resultado Financeiro	12.006.845,54	5.165.229,32

Fonte: SIAFI 2023- Tesouro Gerencial

1.3 – BALANÇO PATRIMONIAL

O Balanço Patrimonial é um demonstrativo contábil cuja elaboração é exigida pela Lei 4.320/1964, em que também é objeto de outras normas contábeis nacionais e internacionais, além das NBCASP. Ele evidencia o patrimônio público e é umas das demonstrações contábeis das entidades definidas no campo da contabilidade aplicada ao setor público, de modo que apresenta qualitativa e quantitativamente a situação patrimonial da entidade em um determinado momento (situação estática). Na elaboração do BP são utilizadas as seguintes classes do Plano de Contas Aplicado ao Setor Público:

- a) classes 1 (Ativo) e 2 (Passivo e Patrimônio Líquido);
- b) classe 6 (Controle da Execução do Planejamento e Orçamento), utilizada para compor o Quadro dos Passivos Financeiros;
- c) classe 8 (Controles Credores), utilizada para mapear o Quadro das Contas de Compensação e o Quadro do Superávit/Déficit Financeiro.

Algumas considerações sobre o Balanço Patrimonial da Universidade Federal da Paraíba:

- Ativo Circulante

O Ativo Circulante representa 21,95% do total do Ativo sendo representado por:

– Caixa e Equivalentes de Caixa

Compreende o somatório dos valores disponíveis da UFPB na Conta Única do Tesouro Nacional, sendo os recursos financeiros para garantir o funcionamento e a prestação de serviços para a sociedade.

Tabela 6 – Caixa e Equivalentes de Caixa

CONTA CONTÁBIL	Valores em R\$ 1,00		
	31/12/2023	31/12/2022	AH%
Recursos da Conta Única do Tesouro Nacional	169.374.578,62	157.367.733,08	7,63%
TOTAL	169.374.578,62	157.367.733,08	7,63%

Fonte: SIAFI 2023- Tesouro Gerencial

– Demais Créditos e Valores a Curto Prazo

Compreende os valores a receber por transações realizáveis no curto prazo. A seguir, com destaque para os adiantamentos da folha de pagamento, apresenta-se a composição desses valores:

Tabela 7 – Demais Créditos e Valores a Curto Prazo – detalhamento

Valores em R\$ 1,00

CONTA CONTÁBIL	31/12/2023	31/12/2022	AV (%)	AH (%)
13 SALARIO - ADIANTAMENTO	6.882.393,10	17.400.977,59	19,90%	-60,45
ADIANTAMENTO DE FERIAS	25.427.319,93	22.390.485,30	73,51%	13,56
SALARIOS E ORDENADOS - PAGAMENTO ANTECIPADO	2.281.163,20	1.806.922,69	6,59%	26,25
TOTAL	34.590.876,23	41.598.385,58	100,00%	-16,85

Fonte: SIAFI 2023- Tesouro Gerencial

Observa-se que no total houve uma queda de 16,85%, em relação ao final do exercício de 2022, principalmente devido a conta 13º salário – adiantamento que teve um saldo menor que no exercício anterior.

– Estoques

O estoque é relativo aos materiais em almoxarifado que são utilizados na prestação de serviços e possuem a composição conforme evidenciado na tabela abaixo:

Tabela 8 - Estoques – Almoxarifado

Valores em R\$ 1,00

MATERIAL	31/12/2023	31/12/2022	AV%	AH%
16	138.350,33	186.856,01	11,06%	-25,96%
17	46.324,37	46.954,37	3,70%	-1,34%
19	7.008,44	1.416,00	0,56%	394,95%
21	8.535,37	7.974,13	0,68%	7,04%
22	50.089,68	41.790,42	4,01%	19,86%
24	170.274,91	122.195,56	13,62%	39,35%
25	29.686,18	42.696,21	2,37%	-30,47%
26	165.786,57	203.332,46	13,26%	-18,47%
28	8.504,98	4.409,48	0,68%	92,88%
36	262.896,94	14.358,02	21,02%	1731,01%
42	13.482,79	10.641,68	1,08%	26,70%
92	32.770,00	32.770,00	2,62%	0,00
Demais materiais de consumo	316.718,90	305.440,87	25,33%	3,69%
Total	1.250.429,46	1.020.835,21	100,00%	22,49%

Fonte: SIAFI 2023- Tesouro Gerencial

Conforme evidenciado na tabela acima, houve um aumento no valor dos estoques de 22,49% em relação ao exercício de 2022.

Observa-se um elevado aumento no subitem 36, referente à recebimento pela UG 153065 da transferência de mercadorias do HULW para UFPB (Armações e Lentes).

Ativo Não Circulante

O Ativo Não Circulante representa 78,05% do total do Ativo.

– Créditos a Receber a Longo Prazo

Os créditos a receber a longo prazo são aqueles realizáveis acima de 12 meses e representam, exercício de 2023, 3,29% do Ativo total. Conforme evidenciado na tabela abaixo tem a seguinte composição:

Tabela 9 - Créditos a Receber a Longo Prazo – composição.

Valores em R\$ 1,00

CONTAS	31/12/2023	31/12/2022	AV%	AH%
CRED A REC RESPONSÁVEIS POR DANOS/ PERDAS	12.728.106,68	13.165.925,09	40,92%	-3,33%
MULTAS/JUROS A RECEBER SERVIDOR RESPONSABILIZADO	0,00	0,00	0,00%	0,00%
OUTROS CREDITOS A RECEBER APURADOS	18.020.517,73	0,00	57,94%	100,00%
DEPOSITOS JUDICIAIS EFETUADOS	4.660,00	4.660,00	0,01%	0,00%
CRED POR CONCESSAO DIREIT USO/EXPLO-RACAO BENS	2.056,44	2.056,44	0,01%	0,00%
ASSINATURAS E ANUIDADES A APROPRIAR	348.099,71	348.099,71	1,12%	0,00%
TOTAL	31.103.440,56	13.520.741,24	100,00%	130,04%

Fonte: SIAFI 2023- Tesouro Gerencial

Os créditos a Longo prazo possuem 40,52% de sua composição formada pelo registro patrimonial do reconhecimento de Direitos por meio de Créditos a Receber de responsáveis por danos/perdas causados contra a Fazenda Nacional, através de Acórdãos do TCU, dentre os quais podemos citar:

- Acórdão n.592/2018-TCU-Plenário referente ao Contrato n. 01/2010 entre UFPB/Fundação José Américo, projeto Curso de Aperfeiçoamento em Educação de Jovens e Adultos - Apoio a iniciativa para a Melhoria da Qualidade do Ensino, conforme Ofício n. 40008/2020-TCU/Seproc, proc. TCE 23074.000093/2013-39, proc. TCU n. 28.241/2014-2.
- Acórdão n.1270/2020-TCU-Plenário, alterado pelo n. 2144/20, referente ao Convênio n. 232/2007 (601537) com a FJA, projeto Levantamento e acompanhamento das condições concretas de gestão das secretarias municipais de 53 municípios do Estado da Paraíba, responsável Fundação José Américo, conf. Ofício n. 45802/20-TCU/Seproc, proc. TCE 41801/2014-71, proc. TCU n. 3889/16-5.
- Acórdão n.2694/2020-TCU/Plenário, ref. Ao Convênio n.224/2007 (601528) com a FJA, projeto Capacitação de Educadores da Rede Básica em Educação em Direitos Humanos, conf. Ofício n.60304/20-TCU/Seproc. Proc. TCE 41830/2014-32, proc.TCU n.09.452/16-8.
- Acórdão n.2346/2020 – TCU, referente ao Convênio n.222/2007 – Cooperação técnica entre UFPB/FJA, processo TCU n. 029.349/2015-0, TCE n. 041798/2014-95.

No mês de outubro de 2023, outros Direitos a receber foram registrados na conta Outros Créditos a Receber Apurados, referentes a Registro de Acórdãos do TCU, representando 57,94% dos Créditos a Longo prazo, dentre os quais podemos destacar:

- Acórdão n.1228/2019 – TCU, referente ao Convênio n.228/2007 (601530) – III fase Litoral Norte entre UFPB/FJA, processo TCU n. 012010/2015-4, TCE n. 00000095/2013-71.
- Acórdão n.2346/2020 – TCU, referente ao Convênio n.222/2007 (601516) – Cooperação técnica entre UFPB/FJA, processo TCU n. 029.349/2015-0, TCE n. 041798/2014-95.
- Acórdão n.1838/2020 – TCU, referente ao Convênio n.227/2007 (601701) – Const.biblioteca digital entre UFPB/FJA, processo TCU n. 020631/2015-4, TCE n. 041821/2014-41.

Imobilizado

O imobilizado, no total de R\$ 699.132.190,09 (que representa 74,68% do total do Ativo), não apresentou relevante mudança em relação ao final do exercício de 2022, sendo sua composição de 46,36% de Bens Móveis e 53,64% de Bens Imóveis, que são utilizados na prestação dos serviços.

– Bens Móveis

Os Bens Móveis em 31/12/2023 totalizavam R\$ 324.106.505,47 e não apresentaram grandes modificações em relação ao trimestre passado. Estão distribuídos em várias contas contábeis, conforme detalhamento na tabela a seguir:

Tabela 10 - Bens Móveis – Composição

CONTA CONTÁBIL	Valores em R\$ 1,00			
	31/12/0023	31/12/2022	AH (%)	AV (%)
Máquinas, Aparelhos, Equipamentos e Ferramentas	131.338.038,18	129.648.786,38	1,30%	40,52%
Bens de Informática	72.959.403,92	71.461.690,57	2,10%	22,51%
Móveis e Utensílios	60.452.692,86	58.982.878,51	2,49%	18,65%
Material Cultural, Educacional e de Comunicação	33.064.171,69	32.354.787,67	2,19%	10,20%
Veículos	16.096.312,82	16.077.094,32	0,12%	4,97%
Bens Móveis em Andamento	3.552.414,17	4.514.738,75	-21,32%	1,10%
Armamentos	0,03	0,03	0,00%	0,00%
Semoventes e Equipamentos de Montaria	116.452,95	116.452,95	0,00%	0,04%
Demais Bens Móveis	6.876.170,38	6.876.170,38	0,00%	2,12%
Depreciação / Amortização Acumulada	(349.151,53)			
TOTAL	324.106.505,47	320.032.599,56	1,27%	100%

Fonte: SIAFI 2023 - Tesouro Gerencial.

- Bens Imóveis

Os Bens Imóveis em 31/12/2023 totalizavam R\$ 375.025.684,62 e estão distribuídos em várias contas contábeis, conforme demonstrado na tabela a seguir:

Tabela 11 - Bens Imóveis – Composição

Valores em R\$ 1,00

CONTA CONTÁBIL	31/12/2023	31/12/2022	AH (%)	AV (%)
Bens de Uso Especial	266.164.059,90	266.164.059,90	0,00%	70,40%
Bens Imóveis em Andamento	110.460.561,69	105.652.267,65	4,55%	29,22%
Instalações	1.444.119,67	326.059,00	342,90%	0,38%
Valor Contábil Bruto	378.068.741,26	372.142.386,55	1,59%	100,00%
Deprec./Acum./Amort. Acumulada - Bens Imóveis	-3.043.056,64	-2.515.000,78	21,00%	3,31%
TOTAL	375.025.684,62	369.627.385,77	1,46%	100,00%

Fonte: SIAFI 2023 - Tesouro Gerencial.

Os Bens Imóveis representam 40,06% do total do ativo e é composta em sua maior parte pela conta de Bens de Uso Especial, que representa 70,40%, sendo sua conta de maior representatividade, seguida da conta Bens Imóveis em Andamento que representa 29,22%.

Tabela 12 - Bens de Uso Especial – Composição

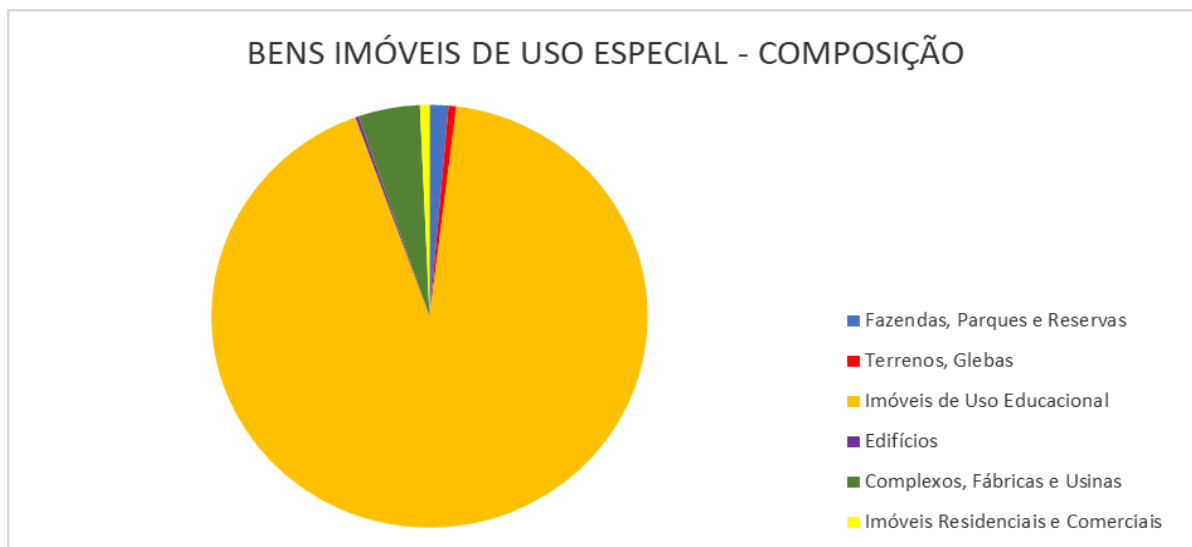
Valores em R\$ 1,00

CONTA CONTÁBIL	31/12/2023	31/12/2022	AH (%)	AV (%)
Fazendas, Parques e Reservas	3.703.717,64	3.703.717,64	0,00%	1,39%
Terrenos, Glebas	1.521.732,64	1.521.732,64	0,00%	0,57%
Imóveis de Uso Educacional	246.245.062,06	246.245.062,06	0,00%	92,52%
Edifícios	611.024,40	611.024,40	0,00%	0,23%
Complexos, Fábricas e Usinas	12.198.150,37	12.198.150,37	0,00%	4,58%
Imóveis Residenciais e Comerciais	1.884.372,79	1.884.372,79	0,00%	0,71%
TOTAL	266.164.059,90	266.164.059,90	0,00%	100,00%

Fonte: SIAFI 2023 - Tesouro Gerencial

Esta conta de Bens de Uso Especial é composta, por sua vez, em quase toda a sua totalidade, pelos Imóveis de Uso Educacional que representa 92,52% de sua composição, isto devido ao fato de que a atividade fim desta instituição se trata da atividade educacional. Desta forma, abaixo, a composição da conta Bens Imóveis de Uso Especial pode ser representada graficamente, conforme figura abaixo:

Gráfico 01 – Composição dos bens de uso especial



A segunda conta de maior representatividade dos Bens Imóveis é a conta Imóveis em Andamento, que é composta pela conta Obras em Andamento que estão sendo desenvolvidas na UFPB, por suas unidades. Elas podem ser visualizadas graficamente na figura abaixo, a qual indica que a SOF – Superintendência de Orçamento e Finanças é a principal responsável por elas.

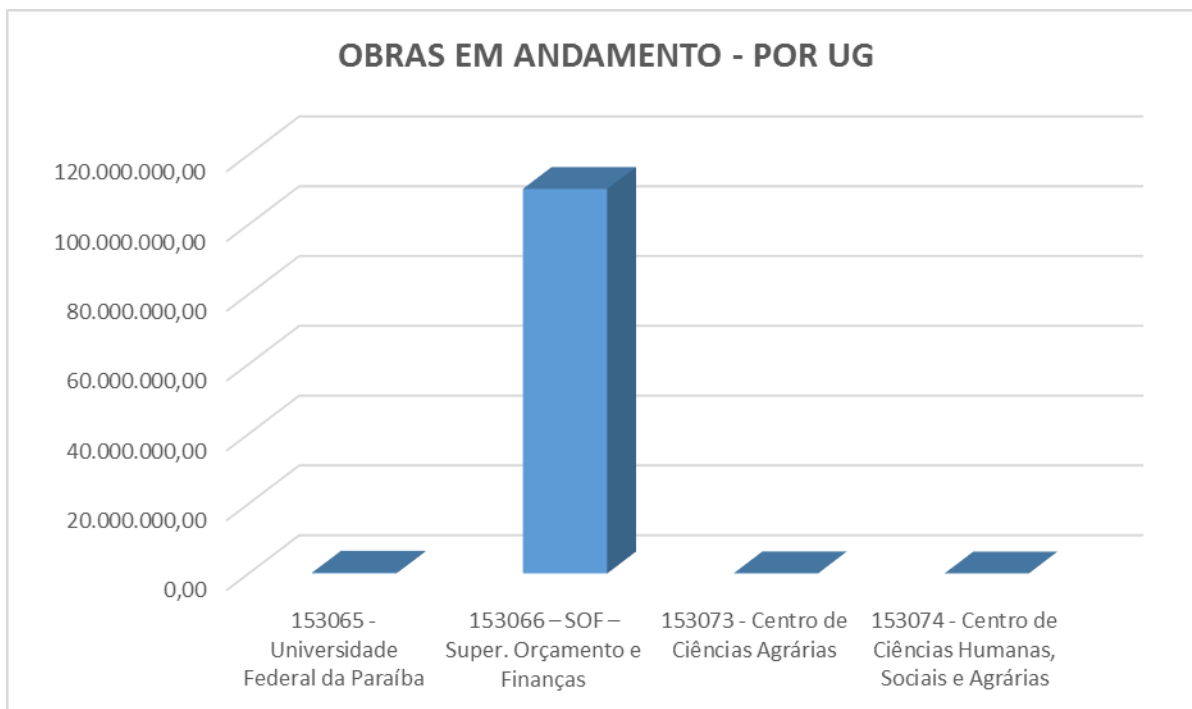
Tabela 13 - Obras em andamento – por Unidade Gestora

Valores em R\$ 1,00

CONTA CONTÁBIL	31/12/2023	31/12/2022	AH (%)	AV (%)
153065 - Universidade Federal da Paraíba	215.287,36	215.287,36	0,00%	0,19%
153066 – SOF – Super. Orçamento e Finanças	110.196.720,83	105.388.426,79	4,56%	99,76%
153073 - Centro de Ciências Agrárias	45.053,50	45.053,50	0,00%	0,04%
153074 - Centro de Ciências Humanas, Sociais e Agrárias	3.500,00	3.500,00	0,00%	0,00%
TOTAL	110.460.561,69	105.652.267,65	4,55%	100,00%

Fonte: SIAFI 2023

Gráfico 02 – Obras em andamento – por UG



A conta Obras em Andamento teve um aumento de R\$ 4,55% em relação à 2022, sendo a SOF – Superintendência de Orçamento e Finanças responsável por 99,76% das Obras em Andamento na UFPB. A referida conta ainda não está conciliada e ajustada, devido à ausência de processos físicos e documentos de suporte para os procedimentos contábeis, referente às obras concluídas.

Com relação aos bens móveis, a área responsável está realizando o levantamento do patrimônio e quanto aos bens imóveis, a área responsável deverá elaborar Laudo de Avaliação de Imóveis, atribuindo valor (mensuração) ao imóveis, bem como o seu ajuste de valor (reavaliação).

Os ajustes no sistema interno do órgão (SIPAC) começaram a ser realizados, para que se proceda aos lançamentos da Depreciação e Amortização dos bens móveis e imóveis. Além disso, a implantação do SIADS – Sistema Integrado de Administração de Serviços relativa ao módulo patrimônio foi iniciada, restando pendente a migração da base de dados do sistema anterior.

– Bens intangíveis

Bem intangível é aquele que seu valor pode ser determinado pelo benefício econômico que sua propriedade pode trazer. Não houve nenhuma alteração no exercício em relação à 2022 nas contas do Intangível e sua composição se dá da seguinte forma:

Tabela 14 - Bens intangíveis – composição

Valores em R\$ 1,00

CONTA CONTÁBIL	31/12/2023	31/12/2022	AV%	AH%
Software com Vida Útil Definida	443.076,82	443.076,82	99,22%	0,00%
Marcas, Direitos, Patentes - Vida Útil Definida	3.489,45	3.489,45	0,78%	0,00%
Total	446.566,27	446.566,27	100%	0,00%

Fonte SIAFI 2023 – Tesouro Gerencial

- Passivo Circulante

A conta do passivo circulante representa 100,00% do passivo exigível.

– Obrigações Trabalhistas, Previdenciárias e Assistenciais

A conta Obrigações Trabalhistas, Previdenciárias e Assist. a Pagar a Curto Prazo, no valor total de R\$ 139.411.827,79, corresponde a 44,25% do total do Passivo. Tal conta é composta por:

Tabela 15 - Obrigações Trabalhistas, Previdenciárias e Assistenciais.

Valores em R\$ 1,00

CONTA	31/12/2023	31/12/2022	AV%	AH%
PESSOAL A PAGAR	137.690.500,88	154.516.681,67	98,77%	-10,89%
BENEFICIOS PREVIDENCIARIOS A PAGAR	1.149.355,64	1.073.987,78	0,82%	7,02%
ENCARGOS SOCIAIS A PAGAR	571.971,27	507.864,31	0,41%	12,62%
TOTAL	139.411.827,79	156.098.533,76	100,00%	-10,69%

Fonte SIAFI 2023 – Tesouro Gerencial

A conta Obrigações Trabalhistas, Previdenciárias e Assistenciais teve uma queda de R\$ 10,69% em relação à 2022, principalmente na conta Pessoal a Pagar, que representa 98,77%, cujo saldo fica mais alto no final do ano devido ao 13º salário a pagar.

- Fornecedores e contas a pagar a curto prazo.

A conta de Fornecedores e Contas a Pagar representa 0,49% do Passivo total, sendo seu valor representado por 100% de obrigações nacionais à curto prazo (Circulante), conforme tabela abaixo.

Tabela 16 – Fornecedores e Contas a Pagar – Composição.

Valores em R\$ 1,00

CONTA	31/12/2023	31/12/2022	AH(%)	AV(%)
Circulante	1.536.223,09	3.677.997,92	-58,23%	100,00%
Nacionais	1.536.223,09	3.677.997,92	-58,23%	100,00%
TOTAL	1.536.223,09	3.677.997,92	-58,23%	100,00%

Fonte SIAFI 2023 – Tesouro Gerencial

De acordo com a tabela abaixo podemos observar a composição da conta fornecedores por Unidade Gestora:

Tabela 17 – Fornecedores e Contas a Pagar – Unidade Gestora contratante.

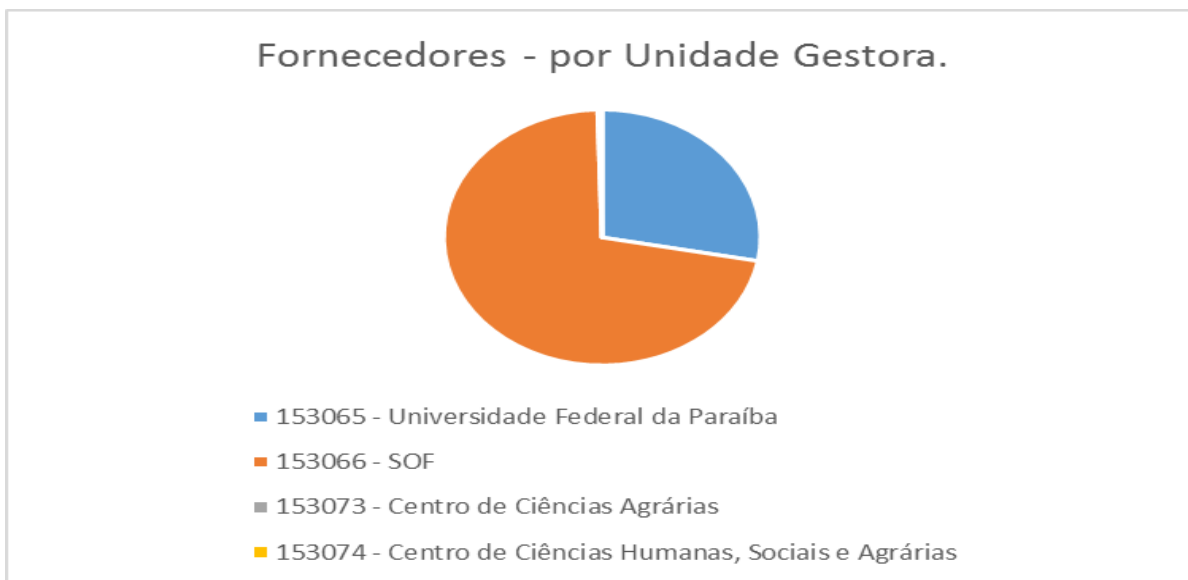
Valores em R\$ 1,00

UNIDADE GESTORA	31/12/2023	AV(%)
153065 - Universidade Federal da Paraíba	429.358,78	27,95%
153066 - SOF	1.100.107,71	71,61%
153073 - Centro de Ciências Agrárias	6.756,60	0,44%
153074 - Centro de Ciências Humanas, Sociais e Agrárias	0,00	0,00%
TOTAL	1.536.223,09	100,00%

Fonte SIAFI 2023 – Tesouro Gerencial

A unidade gestora 153065 é responsável por 27,95% do total de Fornecedores e Contas a Pagar, enquanto a unidade gestora 153066 é responsável por 71,61%.

Gráfico 03 – Fornecedores por Unidade Gestora



Na tabela apresentada a seguir, relacionam-se os fornecedores com saldos mais significativos

Tabela 18 – Fornecedores e Contas a Pagar – Por Fornecedor.

Valores em R\$ 1,00

FORNECEDORES	31/12/2023	AV%
COMPANHIA DE AGUA E ESGOTOS DA PARAIBA CAGEPA	304.560,24	19,83%
ECOS TURISMO LTDA	244.260,90	15,90%
RN CONSTRUCOES EIRELI	211.731,14	13,78%
GOLDI SERVICOS E ADMINISTRACAO LTDA	171.969,39	11,19%
PRIME CONSULTORIA E ASSESSORIA EMPRESARIAL LTDA	116.034,00	7,55%
JUDAH SERVICOS DE ENGENHARIA LTDA	85.914,51	5,59%
ZELO LOCACAO DE MAO DE OBRA EIRELI	66.498,60	4,33%
REALIZA COMERCIO DE MATERIAIS E EQUIPAMENTOS LTDA	51.840,00	3,37%
QUIMTIA S.A	46.025,41	3,00%
EMKO CONSTRUTORA LTDA	43.888,89	2,86%
ANTARES ENGENHARIA LTDA	38.110,62	2,48%
OUTROS FORNECEDORES	155.389,39	10,12%
TOTAL	1.536.223,09	100,00%

Fonte: SIAFI 2023 - Tesouro Gerencial.

- Demais Obrigações a Curto Prazo

A conta Demais Obrigações a Curto Prazo, corresponde a 55,26% do Passivo Total, estando assim dividida:

Tabela 19 – Demais Obrigações a curto Prazo

Valores em R\$ 1,00

CONTA CONTÁBIL	31/12/2023	31/12/2022	AV%	AH%
CONSIGNACOES	75287323,69	16.163.173,41	43,25%	365,80%
DEPÓSITOS JUDICIAIS	0,00	0,00	0,00%	100,00%
DEPOSITOS NAO JUDICIAIS	53.101,20	42.095,15	0,03%	26,15%
INDENIZACOES, RESTITUICOES E COMPENSACOES	4.758,02	0,00	0,00%	0,00%
DIARIAS A PAGAR	391,53	0,00	0,00%	0,00%
PRECATORIOS DE TERCEIROS	0,00	4.669.708,13	0,00%	-100,00%
INCENTIVOS A EDUCACAO, CULTURA E OUTROS	1.150.789,29	3.289.309,98	0,66%	-65,01%
AUXÍLIOS FINANCEIROS A PESQUISADORES	34.640,00	99.000,00	0,02%	100,00%
TRANSFERENCIAS FINANCEIRAS A COMPROVAR - TED	97.552.430,42	103.413.115,16	56,04%	-5,67%
TOTAL	174.083.434,15	127.676.401,83	100,00%	36,35%

Fonte: SIAFI 2023 - Tesouro Gerencial.

a) Consignações composta por: Retenção Previdenciária, IRRF devido ao Tesouro Nacional, impostos e contribuições diversas devidos ao Tesouro, ISS, pensão alimentícia, planos de previdência e assistência médica, entidades representantes de classes, cooperativas, seguros, empréstimos, processamento de dados, previdência complementar, depósitos retidos de fornecedores. Houve uma grande variação em relação ao exercício anterior, em grande parte, devido a saldo na conta IRRF devido ao Tesouro Nacional, referente à nova sistemática de recolhimento do Imposto de Renda através de DARF numerado.

b) Depósitos não Judiciais;

- c) Outras obrigações a Curto Prazo, composta por: Indenizações, Restituições e Compensações, Diárias a Pagar, Incentivos a Educação, Cultura e Artes, Auxílios financeiros a pesquisadores, e Transferências Financeiras a Comprovar - TED.

Houve um aumento de 36,35% na conta Demais Obrigações a Curto Prazo, em relação ao exercício de 2022, onde destacamos a conta Consignações, que teve um aumento muito significativo, devido às mudanças na sistemática de recolhimento do Imposto de Renda Retido na Fonte (eventos remuneratórios), sempre ficando saldos no final de cada mês para recolhimento no mês seguinte.

A conta Precatórios de Terceiros se refere ao reconhecimento da obrigação de pagar de precatórios da UG 153065 para o órgão da Justiça Federal, atendendo a Nota Técnica SPO/CJF Nº 001/2019 e SPO/CJF Nº 001/2020. Essa conta teve seu saldo baixado no mês de janeiro/2023 pelo Tribunal Regional Federal da 5ª Região, referente a ajustes de exercícios anteriores da baixa da obrigação de pagar de precatórios do exercício de 2022, de acordo com a Nota Técnica 001/2022-CJF.

- Passivo Não Circulante

- Obrigações Trabalhistas, Previdenciárias e Assistenciais a pagar Longo Prazo

A conta não apresentou saldo no 4º trimestre de 2023.

- Demais Obrigações a Longo Prazo

A conta não apresentou saldo no 4º trimestre de 2023.

- Patrimônio Líquido

No grupo do Patrimônio Líquido houve um pequeno aumento de 0,77% em relação ao exercício de 2022. Apesar de uma acentuada queda de 222,61% no Resultado do Exercício (diferença entre as Variações Patrimoniais Aumentativas e as Diminutivas), houve um aumento de 195,01% na conta de Ajustes de Exercícios Anteriores, que é formado pelas baixas das obrigações de pagar de precatórios do exercício de 2022 e pelo reconhecimento de valores do passivo anterior.

1.3.1 – QUADRO DE COMPENSAÇÕES

- Saldo dos Atos Potenciais Passivos

- Obrigações Contratuais a Executar

No exercício de 2023, a Universidade Federal da Paraíba - Órgão 26240 possui um saldo de R\$ 54.729.679,52 relacionado a obrigações contratuais de serviços (99,62%) e 207.622,43 de bens (0,38%) referentes às parcelas de contratos que serão executados nos próximos exercícios.

Esse saldo aumentou 12,12 % em relação ao exercício de 2022.

A seguir, apresenta-se a tabela com a composição das obrigações contratuais (bens e serviços).

Tabela 20 – Obrigações Contratuais – Composição

Valores em R\$ 1,00

Obrigações Contratuais	31/12/2023	31/12/2022	AH(%)	AV(%)
Fornecimento de Bens	207.622,43	334.827,43	-37,99%	0,38%
Serviços	54.729.679,52	48.662.626,67	12,47%	99,62%
Total	54.937.301,95	48.997.454,10	12,12%	100,00%

Fonte: SIAFI 2023 - Tesouro Gerencial.

A maior parte das Obrigações Contratuais (99,18%), no valor de R\$ 54.486.096,47 está registrada na SOF – Superintendência de Orçamento e finanças, conforme demonstra a tabela a seguir.

Tabela 21 – Obrigações Contratuais – Por Órgão (Unidade Gestora) contratante.

Valores em R\$ 1,00

Unidade Gestora	31/12/2023	AV(%)
153066 - Prefeitura Universitária	54.486.096,47	99,18%
153070 - Biblioteca Central	241.506,43	0,44%
153071 - Hospital Universitário	172.940,69	0,31%
153065 - Reitoria	0,00	0,00%
153073 - Centro de Ciências Agrárias	36.758,36	0,07%
Total	54.937.301,95	100,00%

Fonte: SIAFI 2023 - Tesouro Gerencial.

Na tabela apresentada a seguir, estão relacionados os contratados mais significativos da SOF e o saldo a executar, na data base de 31/12/2023.

Tabela 22 – Obrigações Contratuais – Por Contratado - SOF – Superintendência de Orçamento e finanças

Valores em R\$ 1,00

CONTRATOS	31/12/23	AV (%)
AÇÃO ENGENHARIA E TERRAPLENAGEM LTDA 12/2022	863.612,19	1,60%
ANTARES ENGENHARIA LTDA 05/2023	459.128,02	0,84%
B-GREEN GESTÃO AMBIENTAL LTDA 09/2022	1.901,82	0,00%
BIOPRAG AMBIENTAL SERVIÇOS EIRELI 05/2022	73.572,98	0,14%
BRS SUPRIMENTOS CORPORATIVOS S/A 07/2021	65.763,46	0,12%
C B A CONSTRUÇÕES LTDA 10/2022	1.482.929,05	2,72%
CLARO S.A. 09/2021	104.592,02	0,19%
EMKO CONSTRUTORA LTDA 13/2021	6.363.847,34	11,67%
FORÇA ALERTA SEG. E VIGILÂNCIA PATRIM. LTDA 15/2019	80.237,37	0,15%
GIBBOR PUBLICIDADE E PUBLIC. DE EDITAIS EIRELI 03/2023	22.476,96	0,04%
GOLDI SERVIÇOS E ADMINISTRAÇÃO LTDA 08/2019	998.958,26	1,83%
INTERFORT SEGURANÇA DE VALORES LTDA 12/2019	359.316,50	0,66%
INTERFORT SEGURANÇA DE VALORES LTDA 13/2019	112.793,59	0,21%
INTERFORT SEGURANÇA DE VALORES LTDA 14/2019	87.512,71	0,16%
JMT SERVIÇOS DE LOCAÇÃO DE MAO DE OBRA LTDA 02/2023	2.616.284,23	4,80%
JUDAH SERVIÇOS DE ENGENHARIA LTDA 04/2023	1.121.286,23	2,06%
LDS SERVIÇOS DE LIMPEZA LTDA 06/2019	1.198.853,26	2,20%
LIMPMAX PRESTADORA DE SERVIÇOS LTDA 08/2023	949.250,04	1,74%
P M F SANTOS 06/2022	13.166,48	0,02%
PRENER ENGENHARIA LTDA 14/2022	13.004.270,00	23,87%
PRIME CONSULTORIA E ASSESSORIA EMPRESARIAL LTDA 07/2019	1.340.929,54	2,46%
RN CONSTRUÇÕES EIRELI 01/2021	274.036,94	0,50%
RN CONSTRUÇÕES EIRELI 12/2021	13.752.548,73	25,24%
RN CONSTRUÇÕES EIRELI 13/2022	3.137.632,97	5,76%
SERVEBEM CONSERVAÇÃO E LIMPEZA DE PREDIOS EIRELI 01/2023	2.387.285,98	4,38%
STARTEC TELECOMUNICAÇÕES LTDA 06/2020	21.527,67	0,04%
TERCEIRIZA SERVIÇOS DE MANUTENÇÃO E LIMPEZA EIRELI 07/2023	1.160.807,89	2,13%
THYSSENKRUPP ELEVADORES SA 07/2022	12.291,83	0,02%
UN ENGENHARIA LTDA 06/2023	490,75	0,00%
ZELO LOCAÇÃO DE MÃO DE OBRA EIRELI 04/2019	2.418.791,66	4,44%
TOTAL	54.486.096,47	100,00%

Fonte: SIAFI, 2023. UG. 153066

As operações de manutenção predial, são executadas por meio dos contratos de números 012/2021 e 013/2021, que abrangem a prestação de serviços comuns de engenharia, sob demanda, incluindo o fornecimento de materiais e peças de reposição para o campus I, IV e II, III, respectivamente. Adicionalmente, os contratos 004/2023 e 005/2023 estão destinados à contratação de serviços comuns de manutenções prediais, elétricas, de equipamentos e de telefonia, com mão de obra em regime de dedicação exclusiva para os campus I, IV e II, III, respectivamente. No cenário atual, em termos de valores a serem executados, a soma destes quatro contratos representa 44,32% do montante total da conta.

O contrato 012/2021 de manutenção predial focado no atendimento das necessidades dos Campi I e IV, destaca-se ao representar individualmente 24,40% do saldo total. O segundo contrato mais significativo é o de número 14/2022, respondendo por 20,87% do total, e tem como objetivo a elaboração de projeto e construção de uma subestação elétrica de 69/13,8 KV no campus central da UFPB.

Em relação aos contratados mencionados na tabela anterior, na tabela 23, estão minuciosamente apresentados os valores contratuais atualizados, os montantes a serem executados até 31/12/2023, e as datas de vencimento atualizadas.

Tabela 23 – Contratados – Principais Transações – SOF - Superintendência de Orçamento e Finanças

Valores em R\$ 1,00

CONTRATOS	Objeto	Valor contratado	Valor a executar	Validade
AÇÃO ENGENHARIA E TERRAPLENAGEM LTDA 12/2022	Obra	1.632.202,38	863.612,19	29/04/24
ANTARES ENGENHARIA LTDA 05/2023	Manutenção	669.999,80	459.128,02	01/08/24
B-GREEN GESTÃO AMBIENTAL LTDA 09/2022	Coleta de resíduos	133.920,00	1.901,82	19/12/24
BIOPRAG AMBIENTAL SERVIÇOS EIRELI 05/2022	Controle de pragas	54.323,06	73.572,98	08/08/24
BRS SUPRIMENTOS CORPORATIVOS S/A 07/2021	Almoxarifado virtual	84.999,97	65.763,46	20/03/24
C B A CONSTRUÇÕES LTDA 10/2022	Obra	2.324.100,80	1.482.929,05	06/02/24
CLARO S.A. 09/2021	Telefonia	105.680,00	104.592,02	16/12/24
EMKO CONSTRUTORA LTDA 13/2021	Manutenção	6.052.220,50	6.363.847,34	02/12/24
FORÇA ALERTA SEGURANÇA E VIGILÂNCIA PATRIM. LTDA 15/2019	Vigilância	655.812,40	80.237,37	23/12/24
GIBBOR PUBLICIDADE E PUBLICAÇÕES DE EDITAIS EIRELI 03/2023	Publicações em jornal	28.380,00	22.476,96	26/06/24
GOLDI SERVIÇOS E ADMINISTRAÇÃO LTDA 08/2019	Combustíveis	1.025.868,00	998.958,26	01/08/24
INTERFORT SEGURANÇA DE VALORES LTDA 12/2019	Vigilância	5.850.810,72	359.316,50	23/12/24
INTERFORT SEGURANÇA DE VALORES LTDA 13/2019	Vigilância	1.582.476,24	112.793,59	23/12/24
INTERFORT SEGURANÇA DE VALORES LTDA 14/2019	Vigilância	1.268.316,00	87.512,71	23/12/24
JMT SERVIÇOS DE LOCAÇÃO DE MAO DE OBRA LTDA 02/2023	Apoio adm./Portaria	9.693.828,24	2.616.284,23	03/03/24
JUDAH SERVIÇOS DE ENGENHARIA LTDA 04/2023	Manutenção	1.664.499,48	1.121.286,23	01/08/24
LDS SERVIÇOS DE LIMPEZA LTDA 06/2019	Limpeza	1.980.706,68	1.198.853,26	01/08/24
LIMPMAX PRESTADORA DE SERVIÇOS LTDA 08/2023	Tradutor e intérprete de libras	1.066.535,00	949.250,04	26/09/24
P M F SANTOS 06/2022	Controle de pragas	15.787,69	13.166,48	08/08/24
PRENER ENGENHARIA LTDA 14/2022	Subestação de energia	14.800.000,00	13.004.270,00	30/12/24
PRIME CONSULTORIA E ASSESSORIA EMPRESARIAL LTDA 07/2019	Manutenção de veículos	802.051,70	1.340.929,54	
RN CONSTRUÇÕES EIRELI 01/2021	Serv. de engenharia	5.146.776,15	274.036,94	08/04/24
RN CONSTRUÇÕES EIRELI 12/2021	Manutenção	13.296.914,64	13.752.548,73	02/12/24
RN CONSTRUÇÕES EIRELI 13/2022	Obra	5.432.040,00	3.137.632,97	28/02/25
SERVEBEM CONSERVAÇÃO E LIMPEZA DE PREDIOS EIRELI 01/2023	Limpeza	10.180.791,50	2.387.285,98	23/02/24
STARTEC TELECOMUNICAÇÕES LTDA 06/2020	Manutenção	59.160,00	21.527,67	27/04/24
TERCEIRIZA SERVIÇOS DE MANUTENÇÃO E LIMPEZA EIRELI 07/2023	Limpeza	1.420.809,12	1.160.807,89	25/09/24
THYSSENKRUPP ELEVADORES SA 07/2022	Manutenção de elevadores	42.592,04	12.291,83	07/11/24
UN ENGENHARIA LTDA 06/2023	Obra	25.886,43	490,75	10/01/24
ZELO LOCAÇÃO DE MÃO DE OBRA EIRELI 04/2019	Motoristas	2.991.127,08	2.418.791,66	03/06/24
TOTAIS		90.088.615,62	54.486.096,47	

Fontes: SIAFI 2023; Órgão 26240, Unidade Gestora 153066

*utilizou-se como base para informar o valor contratado o valor global atualizado fornecido pelo sistema comprasnet, com exceção do contrato nº 07/2019 que não consta no sistema.

Os contratos listados abaixo foram efetivados em dezembro, porém lançados apenas em janeiro de 2024.

Contrato: 00014/2023

Empresa: RN CONSTRUCOES LTDA

CNPJ: 10.554.443/0001-88

Data Início: 28/12/2023

Data Fim: 28/12/2025

Valor: R\$ 2.196.882,22

Contrato: 00013/2023

Realização de obras de engenharia para a conclusão LAVID/DIGICON, localizado no Centro de Informática (CI), Mangabeira, Campus I da Universidade Federal da Paraíba (UFPB).

Contrato: 00012/2023

Empresa: RN CONSTRUCOES LTDA

CNPJ: 10.554.443/0001-88

Data Início: 28/12/2023

Data Fim: 28/12/2025

Valor: R\$ 2.257.546,62

Contratação de serviços técnicos de engenharia para conclusão da obra do Centro Administrativo, do Centro de Ciências Aplicadas e Educação (CCAEE).

Contrato: 00011/2023

Empresa: ENERGISA PARAIBA - DISTRIBUID

CNPJ: 09.095.183/0001-40

Data Início: 14/12/2023

Data Fim: 07/03/2025

Valor: R\$ 7.851.559,01

Contratação de serviços de construção de linha de distribuição de alta tensão (LDAT) 69KV de energia elétrica em imóvel da UFPB, contemplando o fornecimento de materiais, equipamentos e mão de obra.

Contrato: 00010/2023

Empresa: ARKETON CONSTRUTORA E INCORPO

CNPJ: 29.459.001/0001-80

Data Início: 18/12/2023

Data Fim: 10/06/2025

Valor: R\$ 255.067,47

Contratação de obras de engenharia para a conclusão do laboratório de prototipagem do Centro de Engenharia de Energia Renováveis (CEAR)

Deve-se salientar que nos casos em que o valor contratado é menor que o saldo a executar, os termos não foram completamente executados em vigências anteriores já que apenas no final da vigência total dos contratos estes saldos não executados serão baixados.

1.4 - DEMONSTRAÇÕES DAS VARIAÇÕES PATRIMONIAIS

Analisando as **Variações Patrimoniais Aumentativas**, as contas que sofreram variações mais expressivas foram:

Exploração de Bens, Direitos e Prestação de Serviços – No grupo Exploração e Venda de Bens, Serviços e Direitos ocorreu um pequeno decréscimo de **-9,26%** no **4º trimestre de 2023** em relação ao **mesmo período em 2022**. Apresentando o valor de R\$ **6.347.519,14**, no **4º trimestre de 2023**, enquanto no **mesmo período de 2022** o valor foi de R\$ **6.995.258,94**. Conforme pode ser visualizado na Tabela 24 abaixo:

Tabela 24 – Exploração de Bens, serviços e direitos

Valores em R\$ 1,00

CONTA CONTÁBIL	31/12/2023	31/12/2022	AH%	AV%
	Saldo - R\$	Saldo - R\$		
VENDA DE ESTOQUE DE PRODUCAO VEGETAL	1.335,00		100,00	0,02
VENDA DE ESTOQUE DE PROD ANIMAL E DERIVADOS	12.900,00	228.000,00	-94,34	0,20
VENDA DE LIVROS PERIODICOS E ASSEMELHADOS	2.911,00	7.377,90	-60,54	0,05
VALOR BRUTO EXPLORACAO BENS, DIR E SERVICOS	6.330.373,14	6.759.881,04	-6,35	99,73
TOTAL	6.347.519,14	6.995.258,94	-9,26	100,00

Fonte SIAFI 2023 – Tesouro Gerencial

Ressaltamos que a conta **Valor Bruto de Exploração de Bens, Direitos e Serviços** representou **99,73%** do total do grupo **Exploração e Venda de Bens, Serviços e Direitos**, no 4º trimestre de 2023, demonstrando ser a principal responsável pela redução de **-9,26%** deste grupo, além de ser a principal fonte de recurso próprio da instituição. Ela é constituída em sua maioria por taxas de serviços administrativos, taxas de aluguel, taxas de serviços educacionais, taxas de inscrição em concursos e vestibular e taxas de serviços de estudos e pesquisa. Desta forma, serão mencionados alguns pontos ocorridos neste grupo, conforme análise abaixo:

d) Verificou-se a diminuição de **-6,35%** na conta **Valor Bruto de Exploração de Bens, Direitos e Prestação de Serviços** no 4º trimestre de 2023 em relação ao mesmo período de 2022, apresentando o valor de R\$ **6.330.373,14** no 4º trimestre de 2023, enquanto no 4º trimestre de 2022 apresentou o valor de R\$ **6.995.258,94**.

(a) Já na conta **Venda de Estoque de Produção Animal e Derivados** houve uma elevada queda de **-94,34%** no **4º trimestre de 2023** em relação ao **4º trimestre de 2022**. O valor apresentado no **4º trimestre de 2023** foi de R\$ **12.900,00**, enquanto que no **mesmo período de 2022** o valor foi de R\$ **228.000,00**. Este fato ocorreu devido ao aumento considerável da arrecadação de Receita no código de **28812 - Receita da Produção Animal**

e **Derivados** no valor de R\$ **226.000,00**, em virtude de um leilão realizado na unidade 153074 (Bananeiras) no **2º trimestre de 2022**.

- (b) **Venda de Livros e Periódicos e Assemelhados** – Houve uma queda de **-60,54%** no **4º trimestre de 2023** em relação ao **4º trimestre de 2022**, apresentando o valor de R\$ **2.911,00** no **4º trimestre de 2023**, enquanto no **mesmo período de 2022** o valor foi de R\$ **7.377,90**.

Transferências e Delegações Recebidas – Este grupo representa **96,67%** do total das Variações Patrimoniais Aumentativas. Demonstrando que a maior fonte de recurso da instituição provém de repasses do Governo Federal. No **4º trimestre de 2023** ocorreu uma pequena variação negativa de **-3,28%** em relação ao **mesmo período em 2022**, conforme demonstrado na Tabela 25 abaixo:

Tabela 25 – Transferências e Delegações Recebidas

Valores em R\$ 1,00

CONTA CONTÁBIL	31/12/2023	DEZ/2022	AH%	AV%
	Saldo - R\$	Saldo - R\$		
REPASSE RECEBIDO	2.027.856.338,72	1.935.529.568,45	4,77	94,73
SUB-REPASSE RECEBIDO	55.867.816,13	230.043.352,26	-75,71	2,61
TRANSFERENCIAS RECEBIDAS PARA PGTO DE RP	53.462.320,90	45.454.453,50	17,62	2,50
MOVIMENTACOES DE SALDOS PATRIMONIAIS	3.136.799,05	2.290.676,14	36,94	0,15
MOVIMENTACOES DE VARIACAO PATRIM. AUMENTATIVA	17.954,57		100,00	0,00
DOACOES/TRANSFERENCIAS RECEBIDAS	329.963,54	31.117,39	960,38	0,02
TOTAL	2.140.671.192,91	2.213.349.167,74	-3,28	100,00

Fonte SIAFI 2023 – Tesouro Gerencial

A partir da tabela podemos observar que:

- A conta com maior representatividade deste grupo foi a conta de **Repasso Recebido** que representa **94,73%** do total do grupo. Reforçando o que já foi mencionado anteriormente de que a maior fonte de recurso da Instituição são os repasses do Governo Federal. Não houve grande variação nesta conta no **4º trimestre de 2023** em relação ao **4º trimestre do ano anterior**, apenas um irrisório acréscimo de **4,77%**.
- No entanto a conta de **Sub-Repasso Recebido** apresentou uma significativa queda de **-75,71%**, decorrente da transferência da execução das despesas referentes à Folha de Pagamento de Pessoal do Hospital Universitário Lauro Wanderley-UFPB (HULW-UFPB), Unidade Gestora UG 153071 (HULW), para a Unidade Gestora UG 153065 (UFPB-Reitoria), setorial contábil do órgão.
- Já nas contas **Transferências Recebidas Para Pgto de RP** e **Movimentações de Saldos Patrimoniais** ocorreram aumentos respectivamente de **17,62%** e **36,94%**, no **quarto trimestre de 2023** em relação ao **quarto trimestre de 2022**. A conta **Transferências Recebidas Para Pgto de RP** corresponde aos recursos recebidos pelo órgão para o pagamento de Restos a Pagar inscritos entre suas unidades, onde foi observado um aumento da execução de despesas de Restos a Pagar no

quarto trimestre de 2023, que apresentou o valor de de R\$ **53.462.320,90**, em relação ao **mesmo período no ano de 2022**, que apresentou o valor de R\$ **45.454.453,50**. Já a conta **Movimentações de Saldos Patrimoniais** é composta pelo recolhimento de tributos aos Entes Federativos, em que também houve um aumento destes recolhimentos de **36,94%**, como já destacado antes, devido ao crescimento da execução de despesas de Restos a Pagar e por conseguinte do recolhimento de seus respectivos tributos, no **quarto trimestre de 2023**.

- Houve um exorbitante aumento de **960,38%** na conta **Doações/Transferências Recebidas** no **quarto trimestre de 2023**, que apresentou o valor de R\$ **329.963,54**, em relação ao **mesmo período em 2022**, que apresentou seu valor R\$ **31.117,39**. Este valor de R\$ **329.963,54**, apresentado no **quarto trimestre de 2023**, é decorrente, em sua maior parte, do recebimento de transferência de mercadorias do HULW para a UFPB (armações e lentes), conforme processo 23074.118417/2022-22, no valor de R\$ **248.638,10**, seguido do recebimento de bens móveis através de doação do TRIBUNAL REGIONAL ELEITORAL DA PARAIBA (070009/00001) - processo UFPB 23074.096086/2023, no valor de R\$ **37.810,20**, assim como da doação de bem permanente, pertencente ao acervo patrimonial da ABIN - AGENCIA BRASILEIRA DE INTELIGENCIA (110120 / 00001) , a Universidade Federal da Paraíba, conforme o contido nos autos do processo Nº SEI 00091.001232/2022-27, no valor de R\$ **8.492,76**, entre outros. Já o valor do **quarto trimestre de 2022** refere-se ao recebimento de bens móveis através de doação do JUSTICA FEDERAL DE quarto GRAU - PB (090008/00001) para a Unidade 153072 / 15231 - INST.DE PESQ.FARMACOS MEDICAM.DA UFPB-I, conforme Termo de Doação de saída Nº 286/2022 – GEAFIN, referente à decisão da Direção de Secretaria Administrativa (DOC. SEI 607529), PROCESSO N. 0000383-43.2023.4.05.7400, no valor de R\$ **6.838,93** e à transferência definitiva conforme orientação contábil da SUBCON, diligência contábil nº 276/2022, no valor de R\$ **24.278,46**, da PROCURADORIA REG.DO TRABALHO 13A. REGIAO (200089/00001) para a Unidade 153074 / 15231 - CENTRO de CIENC.HUMA. SOC. e AGRARIAS da UFPB.

Variações Patrimoniais Aumentativas Financeiras – Neste grupo no **quarto trimestre de 2023** houve um crescimento de **100,00%** em relação ao **mesmo período de 2022**. Apresentado o valor de R\$ **18.020.532,70**, no **4º trimestre de 2023**, enquanto que no **4º trimestre de 2022** o valor apresentado era **zero**, conforme pode ser observado na tabela 26 abaixo:

Tabela 26 – Variações Patrimoniais Aumentativas Financeiras

Valores em R\$ 1,00

CONTA CONTÁBIL	31/12/2023	31/12/2022	AH%	AV%
	Saldo – R\$	Saldo – R\$		
JUROS E ENCARGOS DE MORA	14,97	-	100,00	0,00
VARIAÇÕES MONETÁRIAS E CAMBIAIS	18.020.517,73	-	100,00	100,00
TOTAL	18.020.532,70	-	100,00	100,00

Fonte SIAFI 2023 – Tesouro Gerencial

A partir da tabela 26 pode ser verificado que o grupo **Variações Patrimoniais Aumentativas Financeiras** foi composto pela conta **Juros e Encargos de Mora**, que apresentou o valor de R\$ **14,97** e pela conta **Variações Monetárias e Cambiais**, que apresentou o valor de R\$ **118.020.517,73**, no **quarto trimestre de 2023**. Dito isto, a conta de maior representatividade foi a conta de **Variações Monetárias e Cambiais** que correspondeu a praticamente **100,00%** do grupo e, sendo portanto, a maior responsável por seu aumento. Por sua vez, o grande aumento nesta conta diz respeito, em sua maior parte à registros de Acórdãos TCU nº 1228/2019 referente ao Convênio n. 228/2007 - III fase Litoral Norte entre UFPB/FJA, SIAFI: 601530, processo TCU n. 012010/2015-4, TCE n. 00000095/2013-71, atualizações de débitos, Proc. TCU encerrado em 30/03/2022 p. UFPB 129026/21-23 no valor de R\$ **17.410.479,87** entre outros.

Valorização e Ganhos com Ativos e Desincorporação de Passivos – Destacamos, a redução de **-29,07%** no grupo Valorização e Ganhos c/Ativos e Desincorporação de Passivos, que apresentou o valor de R\$ **44.033.574,05** no **4º trimestre de 2023**, enquanto no **4º trimestre de 2022** apresentou o valor de R\$ **62.077.058,36**. Conforme pode ser visualizado na Tabela 27 abaixo:

Tabela 27 – Valorização e Ganhos de Ativos e Desincorporações de Passivos

Valores em R\$ 1,00

CONTA CONTÁBIL	31/12/2023	31/12/2022	AH%	AV%
	Saldo – R\$	Saldo – R\$		
OUTROS GANHOS COM INCORPORACAO DE ATIVO	162.635,82	1.280.333,23	-87,30	0,37
GANHOS COM DESINCORPORACAO DE PASSIVOS	43.870.938,23	60.796.725,13	-27,84	99,63
TOTAL	44.033.574,05	62.077.058,36	-29,07	100,00

Fonte SIAFI 2023 – Tesouro Gerencial

No grupo **Valorização e Ganhos de Ativos e Desincorporação de Passivos**, a conta de maior representatividade é a conta **Ganhos com Desincorporação de Passivos** que corresponde a **99,63%** do grupo e, portanto, foi a maior responsável pela redução de **-29,07%** neste grupo. Este fato ocorreu devido a lançamentos na conta **Ganhos com Desincorporação de Passivos** que apresentou valor de R\$ **43.870.938,23** no **4º trimestre de 2023**, em que houve uma variação negativa de **27,84%**, em relação ao **mesmo período de 2022**.

No **quarto trimestre de 2023** esta conta correspondeu, em sua maior parte, à valores referentes às comprovações e devoluções de financeiras de TEDs e algumas baixas de passivo anterior. Dentre as quais destacamos os de maiores valores na UG 153065:

- Registro de comprovação realizado pela UG 152734 - CSGO – SPO/MEC no valor de R\$ **14.809.140,88 (ED 1AAECQ)**, referente aos Programas de Residência Médica e Multiprofissional da UFPB.
- Registro de comprovação de Termo de Execução Descentralizada, conforme Ofício IN Nº 3271014/2022/COHEP E 3288397/2022/GABIN no valor de R\$ **3.383.415,75, (ED 690252)**.

- Registro de comprovação de Termo de Execução Descentralizada, conforme Ofício IN Nº 3271014/2022/COHEP E 3288397/2022/GABIN, no valor de R\$ **2.481.296,67**, (ED 678058).
- Registro de comprovação de Termo de Execução Descentralizada, conforme SEI 29587939 e NOTA TÉCNICA 14988 SEI 23925606, no valor de R\$ **603.462,93**, (ED 1AADIH).
- Devolução de recurso financeiro da 2023PF000783 - referente ao TED 10565 - SIAFI 1AAFOK, no valor de R\$ **468.206,00**. Por motivo do processo ainda não está apto a ser pago. (ED 1AAFOK).

Já entre as comprovações e devoluções de financeiras de TEDs na UG 153071 destacamos o seguinte valor:

- Registro de comprovação **14.850.477,61** (ED 692641) referente aos Programas de Residência Médica e Multiprofissional da UFPB.

Já, no **quarto trimestre de 2022** a conta de **Ganhos com Desincorporação de Passivos** correspondeu, em sua maior parte, à valores referentes às comprovações e devoluções de financeiras de TEDs e algumas baixas de passivo anterior. Dentre as quais destacamos os de maiores valores na UG 153065:

- Transferência da obrigação a pagar, do órgão da entidade devedora (UG-153065) para o órgão da Justiça Federal (090052), referente aos precatórios do exercício 2022, correção dos valores até agosto/2022, conforme relatório previsão orçamentária por classificação contábil emitido pelo sistema Esparta em 10/08/2022, atendendo a nota técnica SPO/CJF Nº 001/2019, no valor de R\$ **19.295.028,86**.
- Devolução de recurso financeiro tendo em vista que a despesa foi reclassificada para fonte 8342261010, conforme solicitado pela mensagem SIAFI 20220737202, no valor de R\$ **1.000.859,44**.(ED 1AAHIA).
- Devolução parcial de recurso financeiro da 2022PF000750 e da 2022PF002736- referentes ao TED 10565 - SIAFI 1AAFOK, no valor de R\$ **936.412,00**. Por motivo do processo ainda não está apto a ser pago. (ED 1AAFOK).
- Comprovação de TED, no valor de R\$ **857.246,23**, de acordo com o Parecer Técnico 290 6407605 (ED 679642).
- Comprovação conforme Parecer Técnico Nº 28/2022 CGCIS/SCTIE/MS SEI 0025628618 no valor de R\$ **1.135.538,29**, (ED 696704).

Já na conta **Outros Ganhos com Incorporação de Ativo** houve uma grande redução de **-87,30%** no **quarto trimestre de 2023**, que apresentou o valor de R\$ **162.635,82**, em relação ao **quarto trimestre de 2022**, que apresentou o valor de R\$ **1.280.333,23**. Este fato ocorreu em virtude do demorado quantitativo de transferências de bens móveis entre a UG 153065 (REITORIA) e demais Unidades Gestoras integrantes desta instituição (UFPB), ocorridas no **exercício de 2022**.

Outras Variações Patrimoniais Aumentativas – O grupo Outras Variações Patrimoniais Aumentativas apresentou um pequeno decréscimo de **-8,93%** no **4º trimestre de 2023**, no qual apresentou o valor de R\$ **5.420.495,60**, em relação ao **4º trimestre de 2022**, em que apresentou o valor de R\$ **5.952.232,30**. Este grupo está composto pela conta de **Diversas Variações Patrimoniais Aumentativas**, a qual representa **100%** do referido grupo e é constituída pelas seguintes subcontas: **Multas Administrativas, Indenizações e Restituições**, como pode ser visualizado na Tabela 28 abaixo:

Tabela 28 - Diversas Variações Patrimoniais Aumentativas

Valores em R\$ 1,00

CONTA CONTÁBIL	31/12/2023	31/12/2022	AH%	AV%
	Saldo - R\$	Saldo - R\$		
MULTAS ADMINISTRATIVAS	90.731,60	3.336,98	2.618,97	1,67
INDENIZACOES	1.200,00	36.409,21	-96,70	0,02
RESTITUICOES	5.328.564,00	5.912.486,11	-9,88	98,30
TOTAL	5.420.495,60	5.952.232,30	-8,93	100,00

Fonte SIAFI 2023 – Tesouro Gerencial

- Destaca-se o aumento expressivo de **2.618,97%** na subconta **Multas Administrativas**, que apresentou o valor de R\$ **90.731,60**, no **quarto trimestre de 2023**, enquanto no mesmo período de 2022 ela apresentou o valor de R\$ **3.336,98**. Este fato é decorrente, em sua maioria, do aumento da aplicação de multas administrativas previstas em contratos a fornecedores, efetuadas no **4º trimestre de 2023**.
- Por outro lado, ocorreu um grande decréscimo de **-96,70%** na conta de **Indenizações** a qual apresentou o valor de R\$ **1.200,00** no **4º trimestre de 2023**, enquanto quem no **mesmo período de 2022** apresentou o valor de R\$ **36.409,21**.
- Já na conta de **Restituições**, que representa **98,30%** da composição do grupo das **Diversas Variações Patrimoniais Aumentativas**, houve uma pequena redução de **-9,88%** no **quarto trimestre de 2023** em relação ao **quarto trimestre de 2022**.

Analisando as **Variações Patrimoniais Diminutivas**, a seguir, serão apresentadas as análises horizontal e vertical das contas do grupo de **Pessoal e Encargos** na Tabela 29:

Tabela 29 – Tabela de Pessoal e Encargos

Valores em R\$ 1,00

CONTA CONTÁBIL	31/12/2023	31/12/2022	AH%	AV%
	Saldo - R\$	Saldo - R\$		
VENCIMENTOS E SALARIOS	362.242.322,34	347.149.756,24	4,35	31,22
ABONOS	18.840.928,55	18.474.155,04	1,99	1,62
ADICIONAIS	15.206.284,93	14.736.544,36	3,19	1,31
GRATIFICACOES	343.512.033,81	319.569.490,04	7,49	29,60
FERIAS - RPPS	80.081.277,39	78.076.045,79	2,57	6,90
13. SALARIO - RPPS	70.719.242,73	65.448.469,05	8,05	6,09
INDENIZACOES - RPPS	1.423,92	3.801,32	-62,54	0,00
SENTENCAS JUDICIAIS - PESSOAL ATIVO RPPS	1.831.108,57	4.666.512,75	-60,76	0,16
OUTROS VENC.E VANT.FIXAS E VAR. RPPS	379.923,48	177.723,06	113,77	0,03
TOTAL Remuneração a Pessoal Ativo Civil RPPS	892.814.545,72	848.302.497,65	5,25	76,94
VENCIMENTOS E SALARIOS	6.167.650,60	7.436.542,58	-17,06	0,53
FERIAS - RGPS	7.545.069,41	1.010.430,96	646,72	0,65
13. SALARIO - RGPS	576.124,63	705.897,84	-18,38	0,05
TOTAL Remuneração a Pessoal Ativo Civil RGPS	14.288.844,64	9.152.871,38	56,11	1,23
CONTRIBUICAO PATRONAL P/ O RPPS - INTRA	197.221.392,62	186.865.795,90	5,54	17,00
CONTRIBUICOES PREVIDENCIARIAS - INSS	1.756.974,57	1.720.763,08	2,10	0,15
SEGURO DE ACIDENTE NO TRABALHO	64.415,86	43.367,28	48,54	0,01
FGTS	4.680,66	19.502,75	-76,00	0,00
COMPLEMENTACAO DE PREVIDENCIA	3.636.471,22	2.715.619,60	33,91	0,31
TOTAL Encargos Patronais	202.683.934,93	191.365.048,61	5,91	17,47
AUXILIO ALIMENTACAO	40.826.386,77	31.093.955,39	31,30	3,52
AUXILIO TRANSPORTE	3.418.843,61	2.074.591,52	64,80	0,29
AJUDA DE CUSTO	1.143,42		100,00	0,00
AUXILIO CRECHE	3.201.831,06	3.287.361,00	-2,60	0,28
SENTENCAS JUDICIAIS - BENEFICIOS A PESSOAL	11.440,50	10.195,12	12,22	0,00
OUTROS BENEFICIOS A PESSOAL - RPPS	591.836,85	103.239,01	473,27	0,05
AUXILIO ALIMENTACAO	549.848,19	444.593,21	23,67	0,05
AUXILIO TRANSPORTE	155.778,37	118.160,03	31,84	0,01
AUXILIO CRECHE	12.190,68	13.899,30	-12,29	0,00
TOTAL de Benefícios a Pessoal	48.769.299,45	37.145.994,58	31,29	4,20
INDENIZACOES E RESTITUICOES TRABALHISTAS	4.758,02		100,00	0,00
INDENIZACAO α 2º ART.12 DA LEI 8.745/93	44.136,29	9.854,72	347,87	0,00
PESSOAL REQUISITADO DE OUTROS ORGAOS	1.644.993,50	1.551.272,91	6,04	0,14
AUXILIO A PARTICIP. DE CURSO E PES.FIS.	79.236,00		100,00	0,01
Total Outras Var. Pat. Diminutivas - Pessoal e Encargos	1.773.123,81	1.561.127,63	13,58	0,15
TOTAL	1.160.329.748,55	1.087.527.539,85	6,69	100,00

Remuneração a Pessoal –A conta de Remuneração a Pessoal apresentou o valor de R\$**907.103.390,36** no **4º trimestre de 2023**, enquanto no **4º trimestre de 2022** apresentou o valor de R\$ **857.455.369,03**, houve um pequeno acréscimo de **5,79%** neste período.

No **4º trimestre de 2023**, essa conta está constituída pelas subcontas de **Remuneração a Pessoal Ativo Civil - RPPS** no valor de R\$ **892.814.545,72** e de **Remuneração a Pessoal Ativo Civil – RGPS** no valor de R\$ **14.288.844,64**. Neste período houve um pequeno acréscimo na subconta **Remuneração a Pessoal Ativo Civil – RPPS** de **5,25%**, enquanto na subconta **Remuneração a Pessoal Ativo Civil – RGPS** houve um considerável aumento de **56,11%**, em relação ao **4º trimestre de 2022**, decorrente do exorbitante aumento na subconta **Férias – RGPS** de **646,72%** ocorrido no **4º trimestre de 2023**.

As composições das contas de **Remuneração a Pessoal** no **quarto trimestre de 2023** foram as seguintes:

- A conta de **Remuneração a Pessoal Ativo Civil – RPPS** no **4º trimestre de 2023** apresentou maiores valores nas subcontas **Vencimentos e Salários** (R\$ **362.242.322,34**) e **Gratificações** (R\$ **343.512.033,81**). Ela é ainda composta por **Abonos, Adicionais, Férias-RPPS, 13ºSalário – RPPS, Indenizações-RPPS, Sentenças Judiciais – Pessoal Ativo RPPS e Outros Vencimentos e vantagens Fixas e Variáveis RPPS**.
- Já a Conta de **Remuneração a Pessoal Ativo Civil – RGPS** no **4º trimestre de 2023** apresentou maior valor nas subcontas **Férias – RGPS** (R\$ **7.545.069,41**), em que houve um exorbitante aumento de **646,72%**, como mencionado anteriormente e **Vencimentos e Salários** (R\$ **6.167.650,60**), esta subconta, por sua vez, apresentou uma queda **-17,06%** no **4º trimestre de 2023** em relação ao mesmo período de 2022. Também faz parte da composição da Conta de **Remuneração a Pessoal Ativo Civil – RGP** a subconta: **13ºSalário – RGPS**.

Encargos Patronais – Houve um pequeno crescimento de **5,91%** nos Encargos Patronais no **4º trimestre de 2023** que apresentou o valor de R\$ **202.683.934,93**, em relação ao **4º trimestre de 2022** que apresentou o valor de R\$ **191.365.048,61**. Esta conta possui sua composição no **4º trimestre de 2023** pelas seguintes subcontas:

- **Contribuição Patronal para o RPPS – INTRA**, no valor de R\$ **197.221.392,62**.
- **Contribuições Previdenciárias – INSS (INTRA OFSS)**, no valor de R\$ **1.756.974,57**.
- **Seguro de Acidente no Trabalho (INTRA OFSS)**, no valor de R\$ **64.415,86**.
- **FGTS**, no valor de R\$ **4.680,66**.
- **Contribuições a Entidades Fechadas de Previdência**, no valor de R\$ **3.636.471,22**.

Benefícios a Pessoal – Ocorreu um aumento de **31,29%** nos Benefícios a Pessoal no **4º trimestre de 2023** que apresentou o valor de R\$ **48.769.299,45** em relação ao **4º trimestre de 2022** que apresentou o valor de R\$ **37.145.994,58**.

Outras variações Patrimoniais Diminutivas – Pessoal e Encargos – No **4º trimestre de 2023** o valor dessa conta foi de R\$ **1.773.123,81**, enquanto no **4º trimestre de 2022** seu valor foi de R\$ **1.561.127,63**, o que representa um acréscimo de **13,58%**.

- No **4º trimestre de 2023**, a subconta com maior representatividade desta conta é a subconta de **Pessoal Requisitado de outros Órgãos e Entes** que apresentou o valor de R\$ **1.644.993,50**, representando **92,779%** da composição da conta de **Outras variações Patrimoniais Diminutivas – Pessoal e Encargos**, em que houve uma variação positiva de **6,04%** em relação ao **4º trimestre de 2022**, que apresentou o valor de R\$ **1.551.272,91**. Seguida da subconta **Auxílio a Participantes de Curso e Pessoa Física**, que apresentou o valor de R\$ **79.236,00** no **quarto trimestre de 2023** enquanto que no **mesmo período em 2022** apresentou o valor **zerado**. Este valor de R\$ **79.236,00** é referente ao início do PROGRAMA QUALIFICA MAIS ENERGIFE e do PROGRAMA MULHERES MIL - ETS - TED 12474 – FNDE, no final do **quarto trimestre de 2024**.

A seguir, serão apresentadas as análises horizontal e vertical das contas do grupo **Beneficiários Previdenciários e Assistenciais (Aposentadorias e Pensões)** na Tabela 30 e algumas considerações.

Tabela 30 – Beneficiários Previdenciários e Assistenciais (Aposentadorias e Pensões)

Valores em R\$ 1,00

CONTA CONTÁBIL	31/12/2023	31/12/2022	AH%	AV%
	Saldo - R\$	Saldo - R\$		
PROVENTOS - PESSOAL CIVIL	507.561.540,67	469.026.818,68	8,22	62,95
GRATIFICACOES	63.128.499,00	59.758.875,46	5,64	7,83
FERIAS VENCIDAS E PROPORC. APOSENTADOS	2.311,56		100,00	0,00
13 SALARIO - PESSOAL CIVIL16/91	58.498.439,66	47.585.396,49	22,93	7,26
COMPLEMENTACAO DE APOSENTADORIA PESSOAL CIVIL	1.293.812,38	1.283.416,50	0,81	0,16
SENTENCAS JUDICIAIS - APOSENTADORIAS RPPS	16.898.252,95	17.217.919,07	-1,86	2,10
PENSOES CIVIS	130.371.096,69	122.596.697,17	6,34	16,17
13 SALARIO - PESSOAL CIVIL - PENSIONISTAS	12.303.569,76	9.899.189,53	24,29	1,53
SENTENCAS JUDICIAIS - PENSOES RPPS	1.408.201,98	1.401.613,54	0,47	0,17
AUXILIO FUNERAL	918.010,08	815.280,10	12,60	0,11
AUXILIO NATALIDADE	82.485,30	76.473,00	7,86	0,01
ASSISTENCIA A SAUDE	13.842.531,51	14.641.335,06	-5,46	1,72
TOTAL	806.308.751,54	744.303.014,60	8,33	100,00

Fonte SIAFI 2023 – Tesouro Gerencial

A partir da tabela acima, destacamos os crescimentos de maiores percentuais nas seguintes contas deste grupo:

Férias Vencidas e Proporcionais Aposentados – Houve um aumento de **100,00%** no **4º trimestre de 2023**, que apresentou o valor de R\$ **2.311,56**, em relação ao **4º trimestre de 2022** que apresentou o valor **zerado**.

13 Salário - Pessoal Intaivo Civil 16/91 – Houve um aumento nesta conta de **22,93%** no **4º trimestre de 2023**, que apresentou o valor de R\$ **58.498.439,66**, em relação ao **4º trimestre de 2022** que apresentou o valor de R\$ **47.585.396,49**.

13 Salário - Pessoal Civil - Pensionistas– Houve um aumento nesta conta de **24,29%** no **4º trimestre de 2023**, que apresentou o valor de R\$ **12.303.569,76**, em relação ao 4º trimestre de 2022 que apresentou o valor de R\$ **9.899.189,53**.

Auxílio-Funeral – Houve um aumento nesta conta de **16,60%** no **4º trimestre de 2023**, que apresentou o valor de R\$ **918.010,08**, em relação ao **4º trimestre de 2022** que apresentou o valor de R\$ **815.280,10**.

A seguir, as análises horizontal e vertical das contas do grupo **Uso de Bens, Serviços e Consumo de Capital Fixo** na Tabela 31 e algumas considerações:

Tabela 31 – Uso de Bens, Serviços e Consumo de Capital Fixo

Valores em R\$ 1,00

CONTA CONTÁBIL	31/12/2023	31/12/2022	AH%	AV%
	Saldo - R\$	Saldo - R\$		
USO DE MATERIAL DE CONSUMO	5.658.642,13	5.514.439,73	2,61	6,13
SERVIÇOS	86.089.662,25	74.503.276,66	15,55	93,30
DEPRECIÇÃO, AMORTIZAÇÃO E EXAUSTÃO	528.055,86	477.768,35	10,53	0,57
TOTAL	922.76360,24	804.95484,74	14,64	100,00

Fonte SIAFI 2023

No grupo **Uso de Bens, Serviços e Consumo de Capital Fixo** houve um pequeno aumento de **14,64%**, apresentando no **quarto trimestre de 2023** o valor de R\$ **922.76360,24** e no **quarto trimestre de 2022** o valor de R\$ **804.95484,74**.

- Na conta **Uso de Material de Consumo** houve um irrisório aumento de **2,61%** que no **quarto trimestre de 2023** apresentou o valor de R\$ **5.658.642,13** e no **quarto trimestre de 2022** apresentou o valor de R\$ **5.514.439,73**.
- Já na conta de **Serviços** houve um aumento de **15,55%** na no **quarto trimestre de 2023** apresentou o valor de R\$ **86.089.662,25** e no **quarto trimestre de 2022** apresentou o valor de R\$ **74.503.276,66** em relação ao mesmo período de 2022.
- Na conta **Depreciação, Amortização e Exaustão** houve um aumento de **10,53%** no **4º trimestre de 2023**, em que apresentou o valor de R\$ **528.055,86**, enquanto no mesmo período de 2022 apresentou o valor de R\$ **477.768,35**. O valor registrado nesta conta refere-se à Depreciação de Bens Imóveis cadastrados no SPIUNET, no **4º trimestre de 2023**.

Em seguida, algumas considerações, após análise, acerca do grupo **Variações Patrimoniais Diminutivas Financeiras**:

Variações Patrimoniais Diminutivas Financeiras – Este grupo apresentou uma queda de **-66,38%** no **quarto trimestre de 2023**, que apresentou o valor de R\$ **4.286,96** em relação ao **quarto trimestre de 2022**, que apresentou o valor de R\$ **12.753,08**. A conta de maior representatividade deste grupo é a de **Juros e Encargos de Mora**, que representa **72,41%** deste grupo, apresentou uma elevada queda de **-75,66%** no **quarto trimestre de 2023** em relação ao **quarto trimestre de 2022**. Essa redução indica que a instituição está conseguindo cumprir com os seus compromissos, dentro dos prazos de pagamentos, evitando, o pagamento de juros e multas no **quarto trimestre de 2023**.

Por conseguinte, algumas considerações, após análise, acerca do grupo **Transferências e Delegações Concedidas**:

Transferências e Delegações Concedidas – Neste grupo, houve uma elevada queda de **-69,43%** no **4º trimestre de 2023** que apresentou o valor de R\$ **74.680.579,03**, em relação ao **4º trimestre de 2022** que apresentou o valor de R\$ **243.940.401,84**. Conforme tabela abaixo:

Tabela 32 – Transferências e Delegações Concedidas

Valores em R\$ 1,00

CONTA CONTÁBIL	31/12/2023	31/12/2022	AH%	AV%
	Saldo - R\$	Saldo - R\$		
TRANSFERENCIAS INTRAGOVERNAMENTAIS	74.526.940,36	243.790.949,98	-69,43	99,79
TRANSFERENCIAS À INSTITUIÇÕES PRIVADAS	153.638,67	144.085,96	6,63	0,21
TRANSFERÊNCIAS AO EXTERIOR		5.365,90	-100,00	0,00
TOTAL	74.680.579,03	243.940.401,84	-69,39	100,00

Fonte SIAFI 2023

- A conta de maior representatividade deste grupo é a conta de **Transferências Intragovernamentais** que representa **99,79%** do grupo, sendo a principal responsável pela redução do grupo neste período. Ela sofreu uma grande redução de **-69,43%** no **4º trimestre de 2023**, em que apresentou o valor de R\$ **74.526.940,36**, em relação ao **mesmo período de 2022**, em que apresentou o valor de R\$ **243.790.949,98**.
- Já na conta **Transferências a Instituições Privadas** ocorreu uma um pequeno aumento de **6,63%** no **4º trimestre de 2023** que apresentou o valor **153.638,67**, em relação ao **4º trimestre de 2022** que apresentou o valor de R\$ **144.085,96**. Este fato se deve ao aumento dos pagamentos de anuidades a Instituições Privadas no **quarto trimestre do exercício de 2023**.

A seguir, serão apresentadas as análises horizontal e vertical das contas do grupo **Desvalorização e Perda de Ativos e Incorporação de Passivos**:

Desvalorização e Perda de Ativos e Incorporação de Passivos – Neste grupo, houve uma redução de **-21,33%** no **4º trimestre de 2023** que apresentou o valor de R\$ **38.915.089,27**, em relação ao **4º trimestre de 2022** que apresentou o valor de R\$ **49.469.011,03**. Conforme na Tabela 33 e algumas considerações:

Tabela 33 – Desvalorização e Perda de Ativos e Incorporação de Passivos

Valores em R\$ 1,00

CONTA CONTÁBIL	31/12/2023	31/12/2022	AH%	AV%
	Saldo - R\$	Saldo - R\$		
INCORPORACAO DE PASSIVOS	37.889.376,32	39.448.648,28	-3,95	97,36
DESINCORPORACAO DE ATIVOS	1.025.712,95	10.020.362,75	-89,76	2,64
TOTAL	38.915.089,27	49.469.011,03	-21,33	100,00

Fonte SIAFI 2023 – Tesouro Gerencial

A partir de análise da tabela acima, destacamos as seguintes considerações:

- Incorporação de Passivos – A conta Incorporação de Passivo, que representa **97,36%** do grupo **Desvalorização e Perda de Ativos e Incorporação de Passivos**, sofreu uma pequena queda de **-3,95%**, seu valor passou de R\$ **39.448.648,28**, no **4º trimestre de 2022**, para o valor de R\$ **37.889.376,32**, no **4º trimestre de 2023**, sendo a principal responsável pela variação negativa deste grupo. Esses valores correspondem a recursos financeiros recebidos por meio de descentralizações, os quais comprometem a Instituição em suas execuções e prestações de contas.
- Desincorporação de Ativos – A conta desincorporação de Ativos teve uma elevada redução de **-89,76%** no **4º trimestre de 2023**, em que apresentou o valor de R\$ **1.025.712,95**, em relação ao mesmo período de 2022, em que apresentou o valor de R\$ **10.020.362,75**. Este fato ocorreu em sua maior parte, devido ao demasiado quantitativo de estornos de lançamentos para ajustes devidos de responsabilidades solidária, de transferências de valor, referentes à AcordãosTCU de convênios entre a UFPP e a Fundação José Américo, ocorridas no **4º trimestre de 2022**.